

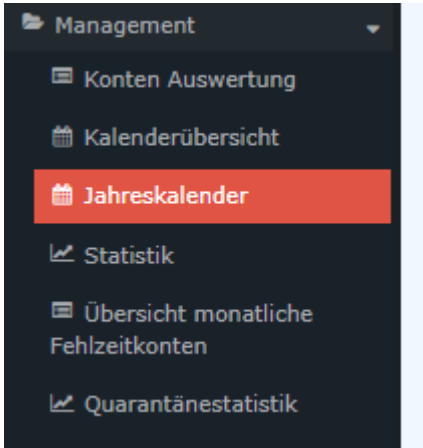
# Aussortiert

Dieses Dokument wurde aussortiert.

## Jahreskalender

---

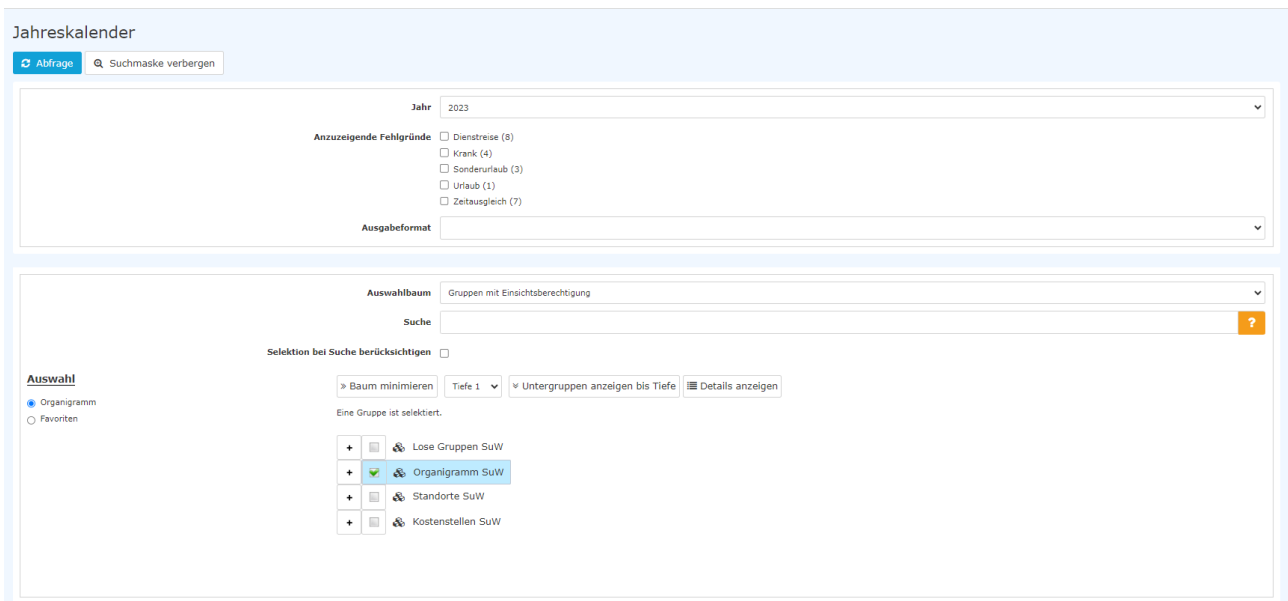
### Allgemeines



Über diesen Menüpunkt erhält der Benutzer einen Überblick über die Abwesenheiten der Mitarbeiterinnen und Mitarbeiter in einem ganzen Jahr, in kompakter Form und mit farbiger Kennzeichnung

Die Erklärung der [Anzeige des Jahreskalenders](#)<sup>1</sup> finden Sie nach der Erklärung der Suchmaske.

### Suchmaske

A screenshot of the 'Jahreskalender' search mask. It features a search bar at the top with 'Abfrage' and 'Suchmaske verbergen' buttons. Below are several filter sections: 'Jahr' (set to 2023), 'Anzuzeigende Fehlgründe' (checkboxes for Dienstreise (8), Krank (4), Sonderurlaub (3), Urlaub (1), Zeitausgleich (7)), 'Ausgabeformat', 'Auswahlbaum' (set to 'Gruppen mit Einsichtsberechtigung'), 'Suche' (with a search icon), and 'Auswahl' (radio buttons for 'Organigramm' and 'Favoriten'). There are also buttons for 'Baum minimieren', 'Tiefe 1', 'Untergruppen anzeigen bis Tiefe', and 'Details anzeigen'. A list of groups is shown below, with 'Organigramm SuW' selected.

Folgende Suchfilter sind möglich:

- **Jahr**  
Auswahl des Kalenderjahrs aus der Dropdown-Liste oder direkte Eingabe
- **Anzuzeigende Fehlgründe:**  
**Dienstreise, Krank, Sonderurlaub, Urlaub, Zeitausgleich**

Es können ein oder mehrere Fehlgründe ausgewählt werden.

Die Zahl in Klammer ist die Fehlgrund-Nummer, wie sie zum Beispiel auch beim Korrektur-Client angeführt wird.

- **Gruppierung**

Dieser Parameter ermöglicht die Auswahl zwischen: Keine Gruppierung, 1. Level, 2. Level, 3. Level und 4. Level

- **Keine Gruppierung:** es werden alle User in alphabetischer Reihenfolge angezeigt.
- **1. Level:** es werden alle selektierten Gruppen und User unterhalb des 1. Knotenpunktes gruppiert und dann angezeigt Absätze und Listen
- **2. Level:** analog dem 1. Level werden hier alle User unterhalb des 2. Knotenpunktes angezeigt
- **3. und 4. Level:** analog dem 1. und 2. Level

- **Ausgabeformat**

Wird dieser Parameter auf **Druckversion** gestellt, erhält man eine druckfreundliche Ausgabe der Liste.

- **Auswahlbaum**

Dieser Parameter bietet folgende Auswahlmöglichkeiten: Gruppen mit Einsichtsberechtigung und Alle Gruppen.

- **Alle Gruppen:** zeigt alle Gruppen des Unternehmens an, auch wenn der User nicht berechtigt ist, alle abzufragen
- **Gruppen mit Einsichtsberechtigung:** zeigt alle Gruppen an, die der User einzusehen berechtigt ist.

- **Suche**

Wird ein Suchbegriff eingegeben, wird in allen Gruppen gesucht, für die eine Einsichtsberechtigung vorliegt. Es ist möglich nach einem kompletten Namen (Familiennamen, Vorname) oder nach einem Teil des Namens zu suchen. Das Ergebnis beinhaltet dann sowohl alle möglichen Familien-, als auch Vornamen und wird farblich hervorgehoben.

- **Selektion bei Suche berücksichtigen**

Grundsätzlich werden bei einer Eingabe im Feld **Suche** alle Gruppen, für die eine Einsichtsberechtigung besteht, durchsucht.

Setzt man den Haken bei dieser Option, so wird nur in den unter **Auswahl** ausgewählten Gruppen gesucht.

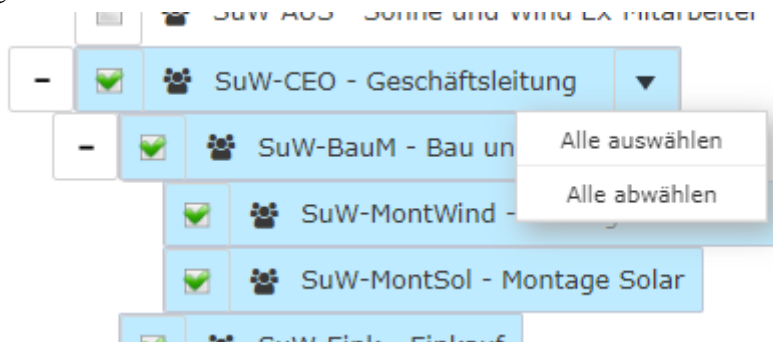
- **Auswahl**

Bei diesem Parameter hat der Benutzer die Auswahl zwischen Organigramm und Favoriten, die vom Benutzer selbst angelegt werden können.

- **Organigramm**

Durch die Selektionskriterien (Tiefe, Untergruppen anzeigen bis Tiefe, Details anzeigen) und durch das Auswählen bestimmter Loser Gruppen, Organigramm-Gruppen, Standorten und Kostenstellen haben Sie die Möglichkeit, die Anzeige zu präzisieren

Die getroffene Auswahl wird im linken unteren Bereich der Suchmaske angezeigt.



- Alle Ordner, die mit einem Plus (+) Symbol versehen sind, lassen sich noch weiter aufklappen und zeigen so die Untereinheiten.
- Durch Anklicken wird die betreffende Einheit angehakt. Durch einen **Doppelklick** werden automatisch auch alle Untereinheiten angehakt
- Durch Anklicken des Pfeils neben der Organisationseinheit ist eine Aus/Abwahl der Untergruppen möglich
- Die ausgewählten Organisationseinheiten bzw. Gruppen werden blau markiert
- Neben dem Organigramm scheint eine Liste mit den selektierten Gruppen auf
- Die Schaltflächen "Baum minimieren", "Alle", "Untergruppen anzeigen bis Tiefe" und "Details anzeigen" bieten ebenso Darstellungsmöglichkeiten des Organigramms bzw. der Auswahl aus dem Organigramm
- Durch Anklicken des Minus (-) Symbols wird der **Baum minimieren** > es scheinen nur die übergeordneten Gruppen auf
- Die Suche wird durch das Anklicken der **Abfrage** - Schaltfläche gestartet.
- Die ausgewählten Gruppen werden in einem Block unter dem Organigramm angezeigt.

Organigramm  
 Favoriten

17 Gruppen sind selektiert.

+ [ ] Lose Gruppen SuW  
 - [x] [ ] Organigramm SuW  
 [ ] SuW-AUS - Sonne und Wind Ex-Mitarbeiter  
 - [x] [ ] SuW-CEO - Geschäftsleitung  
 + [x] [ ] SuW-BauM - Bau und Montage  
 [x] [ ] SuW-Eink - Einkauf  
 [x] [ ] SuW-FuE - Forschung und Entwicklung  
 [x] [ ] SuW-Mark - Marketing  
 [x] [ ] SuW-PBWien - Planungsbüro Wien  
 [x] [ ] SuW-Personal - Personal  
 [x] [ ] SuW-PLinz - Planungsbüro Linz  
 [ ] SuW-PMSol - Agiles Projektmanagement Solar  
 [ ] SuW-PMWind - Agiles Projektmanagemt Wind  
 + [ ] SuW-SALES - Sales Overhead  
 + [ ] SuW-Solar - Sparte Solar  
 + [ ] SuW-Wind - Sparte Wind  
 [ ] SuW-T01 - Test01  
 [ ] SuW-Test - Test  
 [ ] SuW\_Test - Test  
 + [ ] [ ] Standorte SuW  
 + [ ] [ ] Kostenstellen SuW

**Organigramm SuW**  
 SuW-Akqu, SuW-BauM, SuW-CEO, SuW-Eink, SuW-FF, SuW-FuE, SuW-GuI, SuW-Mark, SuW-MontSol, SuW-MontWind, SuW-PBWien, SuW-PLinz, SuW-Personal, SuW-Priv, SuW-ProdSol, SuW-ProdWind, SuW-Serv

## • Favoriten

Hier können Sie unabhängig von der Organisationsstruktur festlegen, welche spezifischen Gruppen bzw. Personen für die Anzeige herangezogen werden. Dies kann zum Beispiel für ein

gruppenübergreifendes Projekt oder für häufigen Kontakt mit bestimmten anderen Mitarbeiterinnen oder Mitarbeitern relevant sein.

Mithilfe dieses Parameters kann jeder Benutzer eine eigene Favoritenliste erstellen, welche sowohl Personen als auch Gruppen enthalten kann, die häufig abgefragt werden. Die Favoritenliste kann jederzeit angepasst werden.

**Auswahl**

Organigramm  
 Favoriten

Gruppen   
Bisher wurden keine Gruppen hinzugefügt

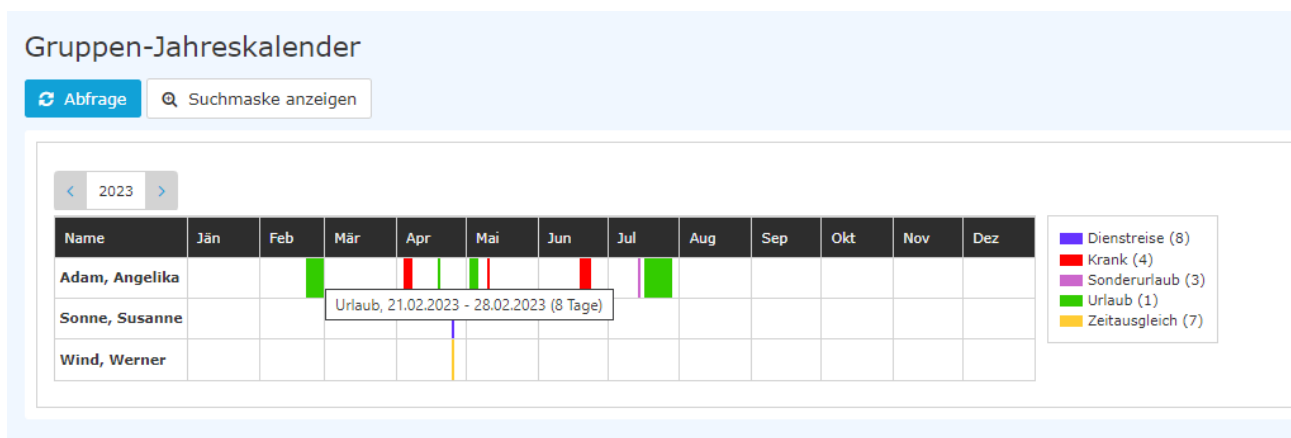
Hinzufügen

Personen   
Bisher wurden keine Personen hinzugefügt

Hinzufügen

- Um eine **Person oder Gruppe zur Favoritenliste hinzuzufügen**, klicken Sie bitte auf das Auswahlfeld, wählen Sie Gruppen bzw. Personen aus dem sich öffnenden Fenster aus und klicken Sie "Hinzufügen" an.
- Die Reihenfolge der Personen auf der Favoritenliste kann mithilfe der Pfeiltasten jederzeit verändert werden
- Möchte man eine Person aus der Favoritenliste entfernen, so klickt man auf das rote Lösch-Symbol rechts neben dem Namen.
- Genauso ist mit **Gruppen** zu verfahren.

## Anzeige des Jahreskalenders



Wird die Maus über eines der farbigen Felder bewegt, erscheint ein Fenster mit der genauen Dauer der Abwesenheit.

# Gruppen-Jahreskalender

Abfrage

Suchmaske anzeigen

< 2023 >

Name	Jän	Feb	Mär	Apr	Mai	Jun	Jul	Aug	Sep	Okt	Nov	Dez
Adam, Angelika												
Sonne, Susanne												
Wind, Werner												

- Dienstreise (8)
- Krank (4)
- Sonderurlaub (3)
- Urlaub (1)
- Zeitausgleich (7)

Urlaub, 17.07.2023 - 28.07.2023 (12 Tage)