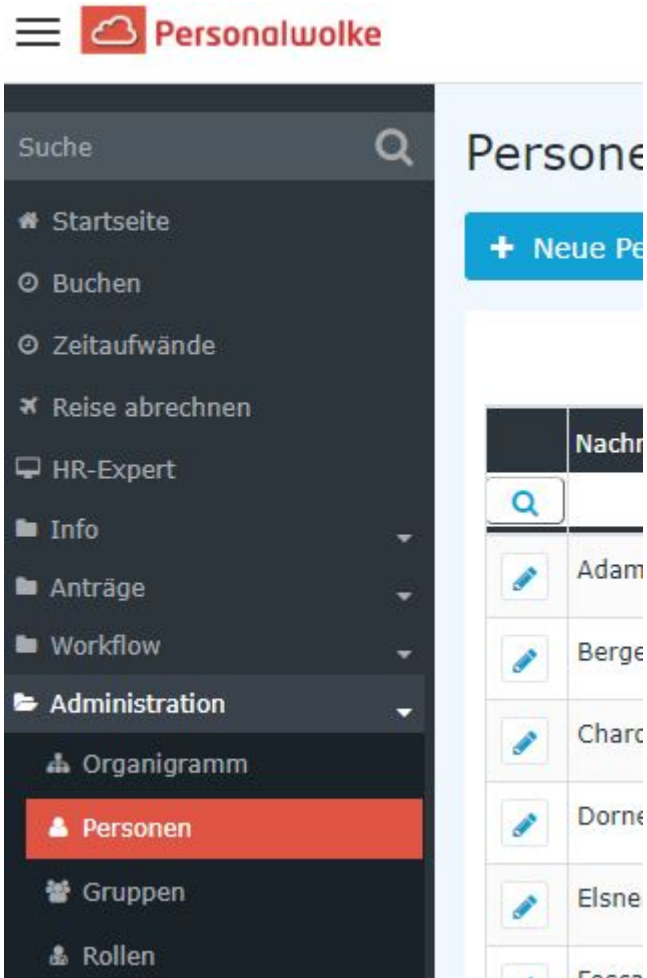


FAQ: Wochenprogramm ändern


Im Menübaum unter **Administration** den Punkt **Personen** anwählen.



Dieser Menüpunkt liefert eine **Liste aller angelegten Personen** (Mitarbeiter) des Mandanten (Unternehmens).




Personen

+ Neue Person

| | Nachname | Vorname | Name | Mandant | Gruppe | Benutzername | Personalnr |
|---|----------|-----------|------------------|---------------------|--------------|--------------|------------|
| <input type="text" value=""/> | | | | Alle | | | |
|  | Adam | Angelika | Angelika Adam | Sonne und Wind GmbH | SuW-Mark | SuWadamange | SuW2203280 |
|  | Berger | Barbara | Barbara Berger | Sonne und Wind GmbH | SuW-FuE | SuWbarbberg | SuW2203280 |
|  | Charon | Claudia | Claudia Charon | Sonne und Wind GmbH | SuW-PLinz | SuWcharclau | SuW2203280 |
|  | Dorner | Daniel | Daniel Dorner | Sonne und Wind GmbH | SuW-ProdWind | SuWdanidorn | SuW2203280 |
|  | Elsner | Elisabeth | Elisabeth Elsner | Sonne und Wind GmbH | SuW-PMSol | SuWelsnelis | SuW2203280 |
|  | Foscanu | Fabiu | Fabiu Foscanu | Sonne und Wind GmbH | SuW-PMWind | SuWfoscfabi | SuW2203281 |
|  | Huber | Heinrich | Heinrich Huber | Sonne und Wind GmbH | SuW-Eink | SuWhubehein | SuW2203281 |
|  | Ildrich | Ines | Ines Ildrich | Sonne und Wind GmbH | SuW-FuE | SuWildrines | SuW2203281 |
|  | Ildrich | Ines | Ines Ildrich | Sonne und Wind GmbH | SuW-FuE | SuWildrines1 | SuW2203281 |

Mithilfe der Eingabefelder unter **Nachname**, **Vorname**, **Mandant**, **Gruppe**, **Benutzername**, **Personalnummer**, **E-Mail**, **TA-ID**, **Aktiver Benutzer** und **Gültig von** kann die Liste entsprechend eingeschränkt werden.

Beispielsweise kann die Liste durch Eingabe von "M" im Feld **Nachname** eingeschränkt werden auf Personen, deren Nachname zumindest ein "M" enthält.

| | Nachname | Vorname | Name | Mandant |
|---|-----------|----------|------------------|--------------------|
| <input type="text" value="M"/> | | | | Alle |
|  | Adam | Angelika | Angelika Adam | Sonne und Wind Gmt |
|  | Juchtmann | Julius | Julius Juchtmann | Sonne und Wind Gmt |
|  | Micosi | Michael | Michael Micosi | Sonne und Wind Gmt |

Um die gewünschte Person zu editieren, einfach in die Zeile oder auf das Editieren-Symbol



klicken.

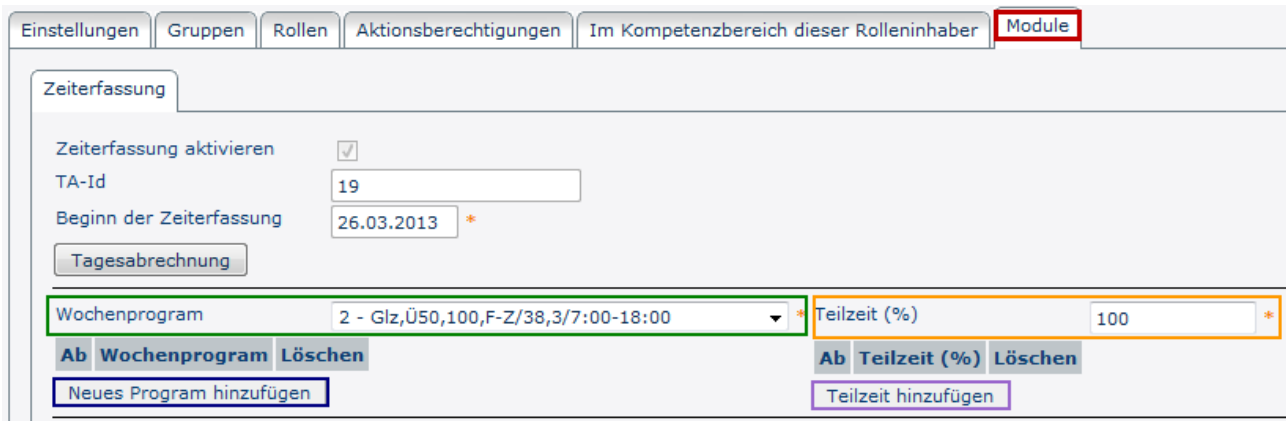
Inhaltsverzeichnis

Nach der Auswahl der Person können im Reiter Module die folgenden Änderungen vorgenommen werden:

- [Wochenprogramm ändern](#)¹
- [Teilzeitfaktor ändern](#)²

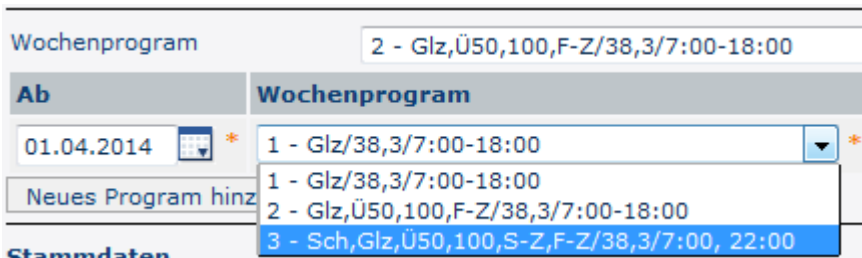
Wochenprogramm ändern

Nach der Auswahl der Person den Reiter **Module** auswählen.



Wenn das **Wochenprogramm ab sofort** geändert werden soll, kann im grün markierten Dropdown Menü das neue Wochenprogramm ausgewählt und per Klick auf **Speichern** festgelegt werden.

Soll die Umstellung des **Wochenprogramms zu einem bestimmten Datum** automatisch erfolgen, kann dies über die blau markierte Schaltfläche **Neues Programm hinzufügen** festgelegt werden:



Ein Klick auf **Speichern** übernimmt die Änderungen.

Gespeicherte zukünftige Änderungen des Wochenprogramms können durch einen Klick auf den Löschen

Button 

und anschließendes **Speichern** wieder entfernt werden.





Teilzeitfaktor ändern

Ebenso kann nach der Auswahl der Person über den Reiter **Module** der **Teilzeitfaktor** geändert werden.

Im orange markierten Bereich kann der **Teilzeitfaktor ab sofort** geändert werden (prozentuell) - mit einem Klick auf **Speichern** werden die Änderungen übernommen.

Soll der **Teilzeitfaktor ab einem bestimmten Datum** automatisch geändert werden, kann dies über **Teilzeit hinzufügen** (lila markiert) festgelegt werden.

| Teilzeit (%) | | <input type="text" value="100"/> | * |
|--|---------------------------------|----------------------------------|---|
| Ab | Teilzeit (%) | Löschen | |
| 15.04.2014  | <input type="text" value="50"/> | * |  |
| <input type="button" value="Teilzeit hinzufügen"/> | | | |

Ein Klick auf **Speichern** übernimmt die Änderungen.

Gespeicherte zukünftige Änderungen des Teilzeitfaktors können durch einen Klick auf den Löschen Button und anschließendes **Speichern** wieder entfernt werden.