

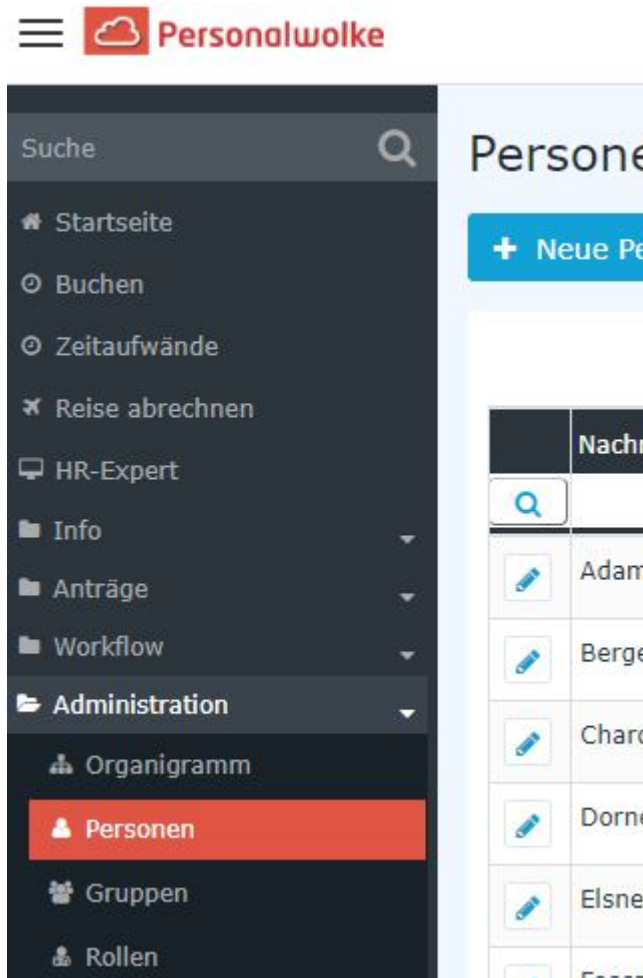
Passwort ändern (PW-Time)

Übersicht

1. Passwort zum ersten Mal vergeben
2. Passwort zurücksetzen
3. Passwort löschen
4. Reset 2-Faktoren-Authentifizierung

Wenn sie

Im Menübaum unter **Administration** den Punkt **Personen** anwählen.



Dieser Menüpunkt liefert eine **Liste aller angelegten Personen** (Mitarbeiter) des Mandanten (Unternehmens).





Personen

+ Neue Person

	Nachname	Vorname	Name	Mandant	Gruppe	Benutzername	Personalnr
				Alle			
	Adam	Angelika	Angelika Adam	Sonne und Wind GmbH	SuW-Mark	SuWadamange	SuW2203280
	Berger	Barbara	Barbara Berger	Sonne und Wind GmbH	SuW-FuE	SuWbarbberg	SuW2203280
	Charon	Claudia	Claudia Charon	Sonne und Wind GmbH	SuW-PLinz	SuWcharclau	SuW2203280
	Dorner	Daniel	Daniel Dorner	Sonne und Wind GmbH	SuW-ProdWind	SuWdanidorn	SuW2203280
	Elsner	Elisabeth	Elisabeth Elsner	Sonne und Wind GmbH	SuW-PMSol	SuWelsnelis	SuW2203280
	Foscanu	Fabiu	Fabiu Foscanu	Sonne und Wind GmbH	SuW-PMWind	SuWfoscfabi	SuW2203281
	Huber	Heinrich	Heinrich Huber	Sonne und Wind GmbH	SuW-Eink	SuWhubehein	SuW2203281
	Ildrich	Ines	Ines Ildrich	Sonne und Wind GmbH	SuW-FuE	SuWildrines	SuW2203281
	Ildrich	Ines	Ines Ildrich	Sonne und Wind GmbH	SuW-FuE	SuWildrines1	SuW2203281

Mithilfe der Eingabefelder unter **Nachname**, **Vorname**, **Mandant**, **Gruppe**, **Benutzername**, **Personalnummer**, **E-Mail**, **TA-ID**, **Aktiver Benutzer** und **Gültig von** kann die Liste entsprechend eingeschränkt werden.

Beispielsweise kann die Liste durch Eingabe von "M" im Feld **Nachname** eingeschränkt werden auf Personen, deren Nachname zumindest ein "M" enthält.

	Nachname	Vorname	Name	Mandant
	M			Alle
	Adam	Angelika	Angelika Adam	Sonne und Wind Gmt
	Juchtmann	Julius	Julius Juchtmann	Sonne und Wind Gmt
	Micosi	Michael	Michael Micosi	Sonne und Wind Gmt

Um die gewünschte Person zu editieren, einfach in die Zeile oder auf das Editieren-Symbol



klicken.

Passwort vergeben/ zurücksetzen / löschen

Der Passwortmanager befindet sich in der Personenmaske (Mitarbeiterprofil), unter dem Reiter "Stammdaten"

Folgende Änderungen können hier durchgeführt werden:

Passwort ändern (PW-Time)

ID: 6350-dsy | Version: 13 | Datum: 13.02.23 09:21:11

1. Passwort zum ersten Mal vergeben

Das setzen des Häkchen in der **Checkbox "Passwort vergeben"** bewirkt, dass dieser Mitarbeiter über das Login via Benutzername und Passwort Zugriff auf seine Zeitdatenverwaltung etc. hat.

NOTIZ

Beim **erste Anmelden** sind vom Mitarbeiter folgende Daten einzugeben:

Username = Benutzername (Groß/Kleinschreibung beachten!)

Passwort = Standard-Passwort = ebenfalls Benutzername (Groß/Kleinschreibung beachten!)

NOTIZ

Sobald sich der Mitarbeiter mit diesen Daten eingeloggt hat, wird er vom System zur Wahl eigener Login-Daten aufgefordert.

WARNUNG

Achtung! Das bei diesem Schritt selbst gewählte Passwort ist nur dem Mitarbeiter bekannt. Es ist nicht im System abfragbar!

WARNUNG

Die erste Anmeldung MUSS über den Browser erfolgen!
Eine Eingabe via App ist nicht möglich!

Sobald das Häkchen gesetzt wurde, ist das Datum dieses Anhakens unter "**Zeitpunkt der letzten Passwort-Vergabe**" verzeichnet.

2. Passwort zurücksetzen

Beim **Zurücksetzen** des Passworts wird das **Standard-Passwort** gesetzt, welches beim ersten Login nach dem Reset durch den Mitarbeiter geändert werden muss.

Also muss der User folgende Daten verwenden:

Username = Benutzername (Groß/Kleinschreibung beachten!)

Passwort = Standard-Passwort = ebenfalls Benutzername (Groß/Kleinschreibung beachten!)

***Hinweis:** Das Anzeigen des aktuellen Passworts ist NICHT möglich. Das vom User gewählte Passwort ist für niemanden sichtbar!*

3. Passwort löschen

Die Löschung der Login-Möglichkeit via Passwort geschieht durch das "Wegklicken" des Häkchens bei der Checkbox "Passwort vergeben"

4. 2-Faktoren-Authentifizierung

Der Button mit dieser Bezeichnung ermöglicht ein Rücksetzen der Login-Daten bei jenen Mitarbeitern, die eine Multifaktor-Authentifizierung für sich gewählt haben oder denen diese vorgeschrieben wurde.

Dieser Reset ist natürlich nur dann möglich, wenn eine Multifaktor-Authentifizierung in den Einstellungen zu diesem Mitarbeiter aktiviert wurde.

Person

Speichern | Speichern & Schließen | Zurück | Löschen | Druck

Vorname: Susanna | Gültig von: 03.06.2022
 Nachname: Sonne | Gültig bis: 01.01.3000

Stammdaten | Gruppen | Rollen | Aktionsberechtigungen | Im Kompetenzbereich dieser Rolleninhaber | Speicher | Login Versuche | NFC-Tags | Einstellungen

Aktiver Benutzer

Mandant: Sonne und Wind GmbH

Benutzername: SuWohnausa

Personalnr: SuW2032907

ZXF Stammsatznr: 5620

E-Mail: Susanna.Sonne@sonneundwind.at

Sprache: | Zeitzone: | Menü: | Seite mit Menü kuppeln:

Kontaktdaten

Geburtsdatum: 01.06.1988 | Akad. Titel: | Nachgestellter Titel: | Geschlecht: weiblich

Telefon: | Fax: | Mobil: +43 664 787906 | Strasse/Hausnr.: Wapertalgasse 14 | PLZ: 1120 | Stadt: Wien | Land: |

Passwort-Management

Passwort vergeben

Zeitpunkt der letzten Passwort-Vergabe: 22.08.2022 09:31

Passwort zurücksetzen | Reset 2nd factor Authentication

Zusätzliche Informationen

Details zu den weiteren Reitern in dieser Maske erhalten Sie unter [Personen](#)¹.

1. </daisy/personalwolke-admin/Time-Base/Administration/Personen.html>