Organigramm - Gruppenhierarchie verändern

Allgemeines

Das Organigramm bietet eine intuitive und komfortable Möglichkeit, Gruppen (Abteilungen) innerhalb der Unternehmens-Hierarchie zu bearbeiten (löschen, verschieben).

> WARNUNG
>
> **WICHTIG:** Das Hinzufügen / Entfernen einer BERECHTIGUNGSGRUPPE (vormals Lose Gruppe) ist über das Organigramm NICHT möglich! Für diesen Anwendungsfall bitte wie unter Mitarbeiter in eine andere Abteilung versetzen[1] oder Einer Gruppe Mitarbeiter hinzufügen[2] beschrieben vorgehen.

Vorgehensweise

Im Menübaum unter **Administration** den Punkt **Organigramm** auswählen. Grundsätzlich ist es für diesen Anwendungsfall nicht notwendig, hier Einstellungen zu verändern.

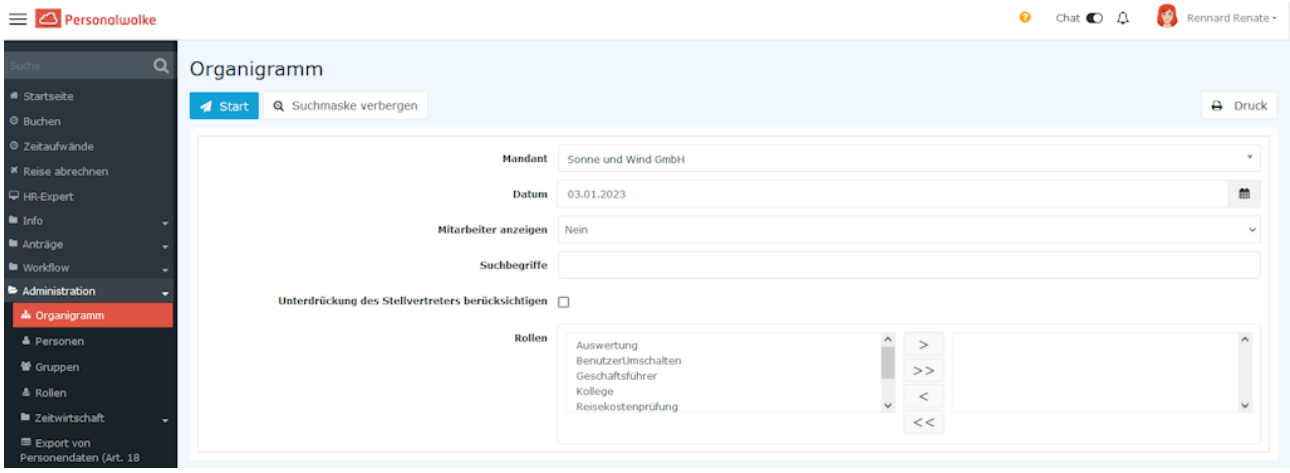

Mit einem Klick auf **Start** wird die Ausgabe des Organigramms gestartet.

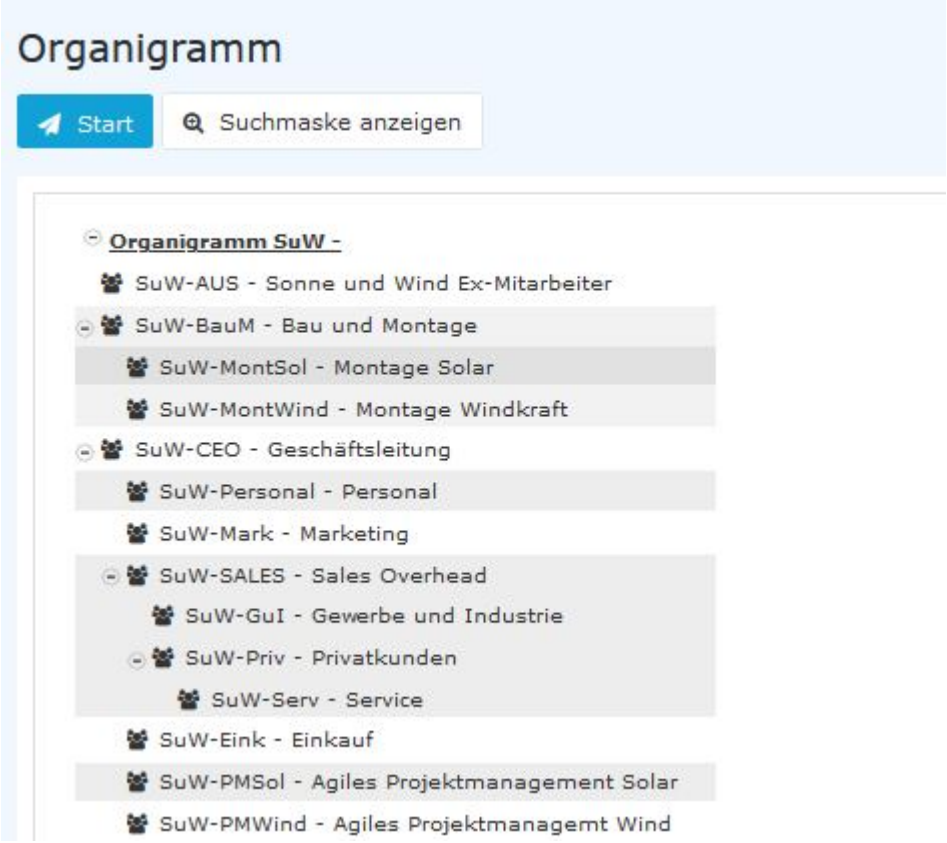

WARNUNG

ACHTUNG: Wichtig ist es, zu verstehen, dass, wenn eine Gruppe verschoben wird, automatisch auch alle Untergruppen dieser Gruppe mit verschoben werden.

Angenommen, wir wollen nun die Gruppe **SuW-Serv** als Untergruppe der Gruppe **SuW-GuI** festlegen. Dazu gehen wir wie folgt vor:

Anklicken der Gruppe **SuW-Serv** mit der *rechten Maustaste* und Auswahl von **Gruppe ausschneiden**...

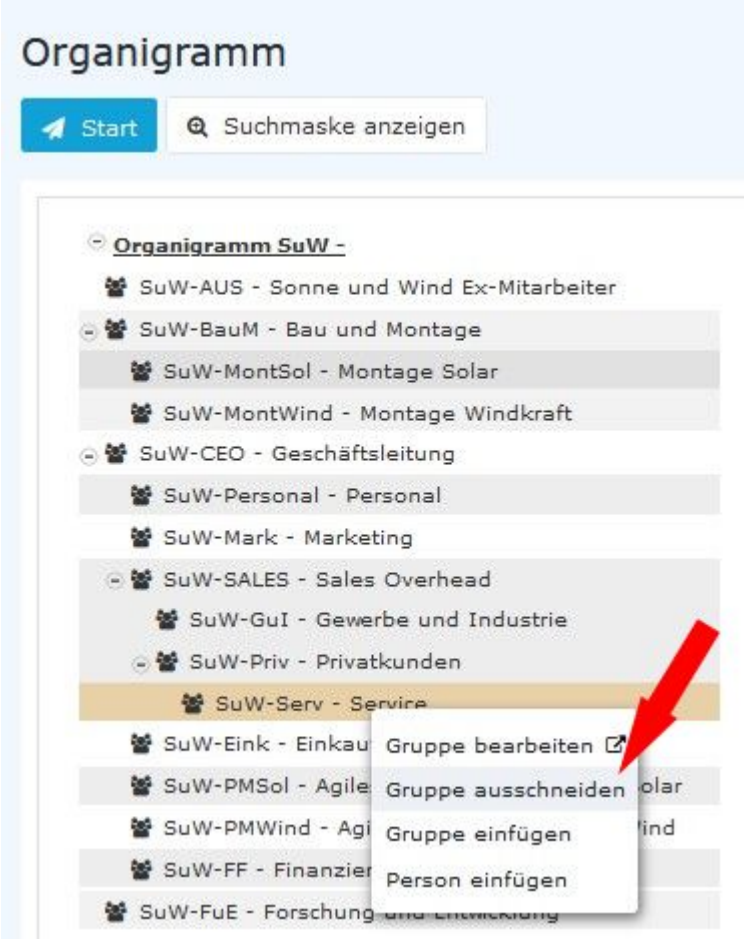

... jetzt mit der *rechten Maustaste* auf die Gruppe **SuW-GuI** klicken und **Gruppe einfügen** auswählen ...

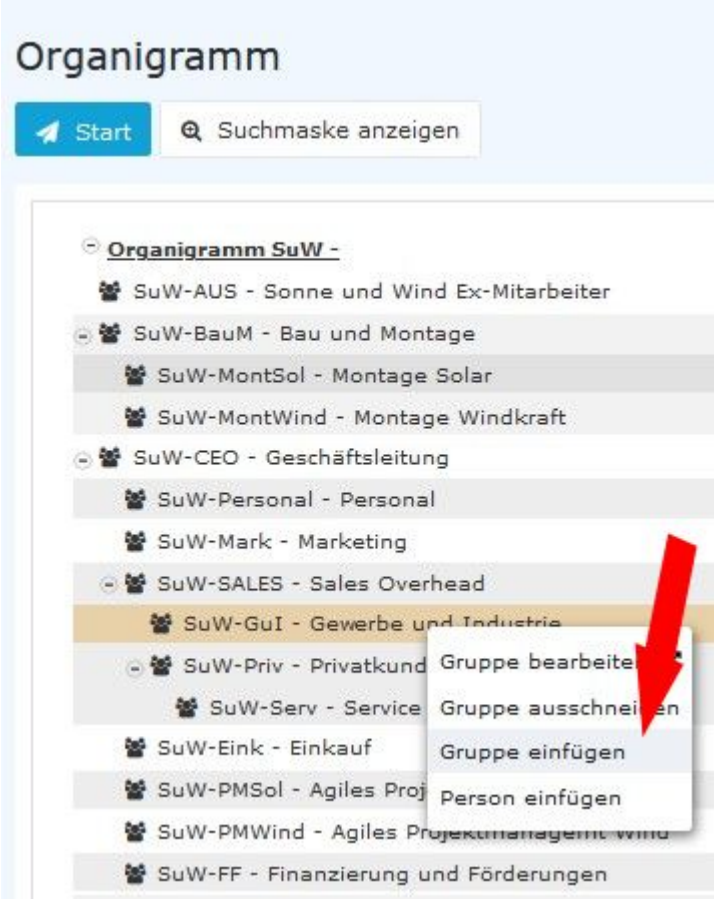

... das Ergebnis ist sofort sichtbar.

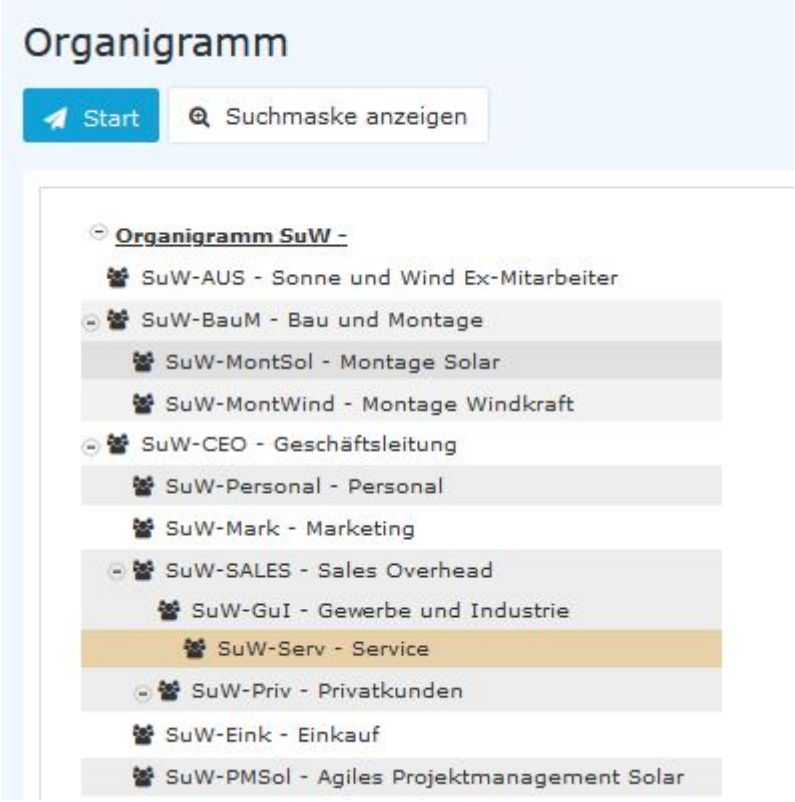

Um den Gruppen-Namen und sonstige die Gruppe betreffende Eigenschaften zu ändern genügt es, den Eintrag **Gruppe bearbeiten** auszuwählen. Sie wechseln dann automatisch in die Gruppenverwaltungsansicht (siehe FAQ: Kurzname / Name einer Gruppe ändern[3]).

Zusätzliche Informationen

Weitere Informationen zum Thema Gruppen finden Sie unter diesem Link: Gruppen[4]

Weitere Informationen zum Thema Organigramm finden Sie unter diesem Link: Organigramm[5]

1. /daisy/personalwolke-admin/6312-dsy/g2/6433-dsy.html
2. /daisy/personalwolke-admin/6312-dsy/g4/6453-dsy.html
3. /daisy/personalwolke-admin/6312-dsy/g4/6451-dsy.html
4. /daisy/personalwolke-admin/Time-Base/Administration/Gruppen.html
5. /daisy/personalwolke-admin/Time-Base/Administration/po_orgBuilder.act.html