

# Aussortiert

Dieses Dokument wurde aussortiert.

## Wenn FG produktiv

### Allgemeines

Im Folgenden wird erklärt wie sich eine **Zeit-Buchung** auswirkt, wenn der **Buchungsstatus** zuvor auf **Abwesend mit produktivem Fehlgrund** steht. Unter einem **produktivem Fehlgrund** ist zu verstehen, dass der Mitarbeiter seinen Dienst zwar verrichtet, dies aber nicht am normalen Arbeitsplatz stattfindet. Darunter fallen z.B. Dienstreisen, Arbeiten die von Zuhause aus erledigt werden können, Kundenbesuche, usw. Eine Buchung wie die Folgende wird also beispielsweise dann nötig, wenn der Mitarbeiter seine Arbeit bereits Zuhause (mit entsprechender Buchung mit Fehlgrund **Heimarbeit**) begonnen hat, und sich später an seinem Arbeitsplatz mit einer gewöhnlichen *Kommt*-Buchung (Grund leer) einbucht.

### Fall 1: Kommt Buchung - Grund leer

Buchungsstatus vor der Buchung

Neue Buchung		letzte Buchung	
Datum	03.07.2015	Datum	03.07.2015
Uhrzeit	10:10	Uhrzeit	07:00
Buchungsrhythmus	Geht	Letzter Buchungsrhythmus	Kommt
Grund	<input type="text"/>	Letzter Fehlgrund	Arbeiten außer Haus
Mitteilung	<input type="text"/>		


Der **Buchungsstatus** (blau) steht zu Beginn auf **Arbeitet außer Haus**, da an diesem Tag (03.07.2015) um 10:10 eine entsprechende Buchung mit produktivem Fehlgrund erfolgt ist. Das ist der Übersicht unter **letzte Buchung** zu entnehmen - hier werden **Datum** (03.07.2015), **Uhrzeit** (10:10) und **Fehlgrund** (Arbeiten außer Haus) der letzten **Buchung** ausgewiesen.

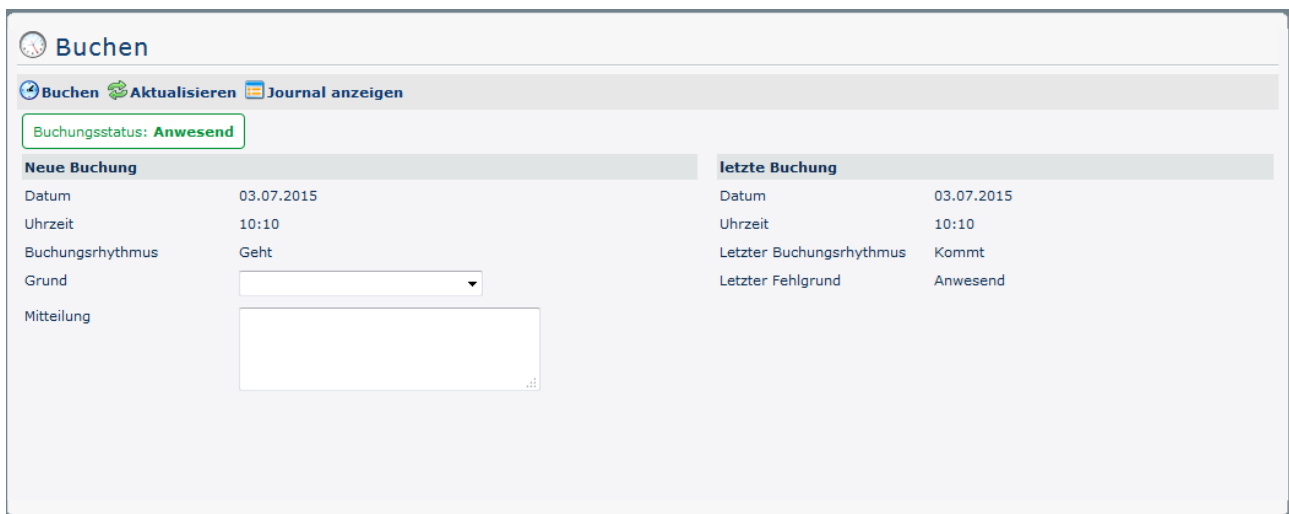
### Journal vor der Buchung

Datum	Tag	K	FB	Buchungen	FE	Fehlgründe
03.07.2015	Fr	-	-	07:00	-	Arbeiten außer

Per Klick auf **Journal einblenden** (in der Buchungsmaske) wird das Monatsjournal des Mitarbeiters angezeigt. In der entsprechenden Zeile (aktuelles Datum) ist in der Spalte **Buchungen** ebenfalls ersichtlich, dass bereits eine Buchung (hier um 07:00) vorgenommen wurde. Mit dieser *Kommt* Buchung hat der Mitarbeiter die Zeiterfassung von Zuhause (bzw. im Falle einer Dienstreise von unterwegs) aus gestartet.

## Buchungsstatus nach der Buchung

Erfolgt nun eine (*Geht*) **Buchung**, bei der das Feld **Grund** leer gelassen wird, per Klick auf  **Buchen** so ändert sich der **Buchungsstatus** wie folgt:



The screenshot shows the 'Buchen' interface. At the top, there are buttons for 'Buchen', 'Aktualisieren', and 'Journal anzeigen'. Below this, the 'Buchungsstatus' is set to 'Anwesend'. The interface is divided into two main sections: 'Neue Buchung' and 'letzte Buchung'. The 'Neue Buchung' section shows a form with fields for 'Datum' (03.07.2015), 'Uhrzeit' (10:10), 'Buchungsrhythmus' (Geht), 'Grund' (a dropdown menu), and 'Mitteilung' (a text area). The 'letzte Buchung' section shows a summary of the previous booking with fields for 'Datum' (03.07.2015), 'Uhrzeit' (10:10), 'Letzter Buchungsrhythmus' (Kommt), and 'Letzter Fehlgrund' (Anwesend).

Diese Buchung hat für den **Buchungsstatus** den selben Effekt, als wenn sich der Benutzer beispielsweise nach der Mittagspause wieder eingebucht hätte - er ist jetzt **Anwesend**, und der Buchungsrhythmus steht auf *Geht*. Im **Journal** ist jedoch mehr ersichtlich:

## Journal nach der Buchung

Datum	Tag	K	FB	Buchungen	FE	Fehlgründe
03.07.2015	Fr	-	-	07:00 - 10:10	-	Arbeiten außer Haus
			🕒	10:10	-	

Der mit **Arbeiten außer Haus** gekennzeichnete Intervall von 07:00 bis 10:13 ist durch die *Kommt* Buchung abgeschlossen. Gleichzeitig wird ein neuer Intervall (Grund leer = reguläre Anwesenheit) gestartet - dieser läuft solange, bis die nächste Buchung erfolgt.

## Fall 2: Geht-Buchung mit produktivem Fehlgrund

Dieser Fall geht darauf ein was passiert, wenn der Mitarbeiter mit einem produktiven Fehlgrund eingebucht ist, und unter Auswahl des Selben eine neuerliche Buchung tätigt.

## Buchungsstatus vor der Buchung

**Buchen**

[Buchen](#) [Aktualisieren](#) [Journal anzeigen](#)

Buchungsstatus: **Arbeitet außer Haus / Arbeiten außer Haus**

Neue Buchung		letzte Buchung	
Datum	03.07.2015	Datum	03.07.2015
Uhrzeit	10:12	Uhrzeit	07:00
Buchungsrythmus	Geht	Letzter Buchungsrythmus	Kommt
Grund	Arbeiten außer Haus	Letzter Fehlgrund	Arbeiten außer Haus
Mitteilung	<input type="text"/>		

Die Buchungsmaske ist bislang so wie bereits in **Fall 1** beschrieben. Nun wird im Feld Grund jedoch **Arbeiten außer Haus**, als Stellvertreter für produktive Fehlgründe, ausgewählt.

## Journal vor der Buchung

Datum	Tag	K	FB	Buchungen	FE	Fehlgründe
03.07.2015	Fr	-	-	07:00	-	Arbeiten außer

Das Monatsjournal gleicht (vor der Buchung) ebenfalls jenem aus **Fall 1**.

## Buchungsstatus nach der Buchung

Erfolgt nun die (*Geht*) **Buchung**, bei der im Feld **Grund** ein **produktiver Fehlgrund** (hier: *Arbeiten außer Haus*) ausgewählt ist, per Klick

auf **Buchen**

so ändert sich der **Buchungsstatus** wie folgt:

**Buchen**

[Buchen](#) [Aktualisieren](#) [Journal anzeigen](#)

Buchungsstatus: **Abwesend**

Neue Buchung		letzte Buchung	
Datum	03.07.2015	Datum	03.07.2015
Uhrzeit	10:13	Uhrzeit	10:13
Buchungsrythmus	Kommt	Letzter Buchungsrythmus	Geht
Grund		Letzter Fehlgrund	Arbeiten außer Haus
Mitteilung	<input type="text"/>		

Die Auswirkung dieser Buchung ist mit dem gleichzusetzen, was passiert, [wenn sich der Mitarbeiter bei Beendigung seines Dienstes ausbucht](#)<sup>1</sup> (siehe: Geht-Buchung). Der Unterschied dazu, nämlich dass der

Mitarbeiter zuvor von Zuhause aus gearbeitet hat, ist unter **letzte Buchung** zu erkennen - hier scheint u.a. der **letzte Fehlgrund** auf (hier: *Arbeiten außer Haus*). Dies ist auch dem Journal zu entnehmen:

## Journal nach der Buchung

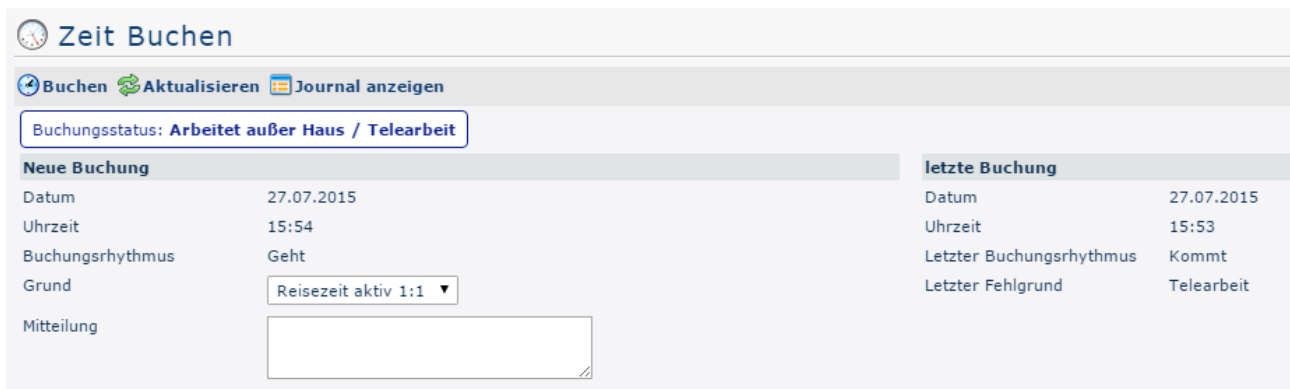


Datum	Tag	K	FB	Buchungen	FE	Fehlgründe
03.07.2015	Fr		-	07:00 - 10:13	-	Arbeiten außer

In der Spalte **Buchungen** scheint nun auf, dass der Mitarbeiter zwischen 07:00 und 10:13 Arbeiten außer Haus geleistet hat. Durch die erneute Buchung mit produktivem Fehlgrund wurde die Zeiterfassung um 10:13 beendet, ohne - im Gegensatz zu **Fall 1** - einen neuen Intervall zu starten.

## Fall 3: Geht-Buchung mit unproduktivem Fehlgrund

### Buchungsstatus vor der Buchung



Zeit Buchen

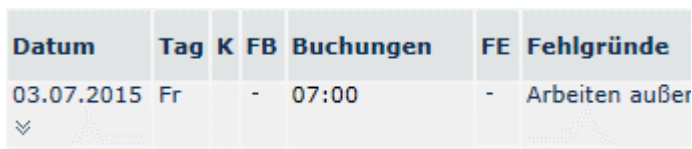
Buchen Aktualisieren Journal anzeigen

Buchungsstatus: **Arbeitet außer Haus / Telearbeit**

Neue Buchung		letzte Buchung	
Datum	27.07.2015	Datum	27.07.2015
Uhrzeit	15:54	Uhrzeit	15:53
Buchungsrhythmus	Geht	Letzter Buchungsrhythmus	Kommt
Grund	Reisezeit aktiv 1:1	Letzter Fehlgrund	Telearbeit
Mitteilung	<input type="text"/>		

Die Buchungsmaske ist bislang so wie bereits in **Fall 1** beschrieben. Nun wird im Feld Grund jedoch **Reisezeit aktiv 1:1**, als *neuer*, produktiver Fehlgrund ausgewählt.

### Journal vor der Buchung



Datum	Tag	K	FB	Buchungen	FE	Fehlgründe
03.07.2015	Fr		-	07:00	-	Arbeiten außer

Das Monatsjournal gleicht (vor der Buchung) ebenfalls jenen aus **Fall 1** und **2**.

### Buchungsstatus nach der Buchung

Erfolgt nun per Klick

auf  **Buchen**

(*Geht*) **Buchung**, bei der im Feld **Grund** ein **produktiver Fehlgrund** - der dem im Buchungsstatus angezeigten nicht gleicht - (hier: *Reisezeit aktiv 1:1*) ausgewählt ist, so ändert sich der **Buchungsstatus** wie folgt:

die

Zeit Buchen

Buchen Aktualisieren Journal anzeigen

Buchungsstatus: **Arbeitet außer Haus / Reisezeit aktiv 1:1**

Neue Buchung		letzte Buchung	
Datum	27.07.2015	Datum	27.07.2015
Uhrzeit	16:04	Uhrzeit	16:04
Buchungsrhythmus	Kommt	Letzter Buchungsrhythmus	Geht
Grund	<input type="text"/>	Letzter Fehlgrund	Reisezeit aktiv 1:1
Mitteilung	<input type="text"/>		

In der Buchungsmaske ist - bis auf den **Buchungsstatus** und die Aktualisierung der Übersicht **letzte Buchung** - keine Änderung ersichtlich.

## Journal nach der Buchung

Datum	Tag	FB	Buchungen	FE	Fehlgründe
27.07.2015	Mo	-	15:53 - 16:04	-	Telearbeit
			16:04	-	Reisezeit aktiv 1:1

In der Spalte **Buchungen** scheint nun auf, dass der Mitarbeiter zwischen 15:53 und 16:04 Arbeiten außer Haus geleistet hat. Durch die Buchung mit einem **anderen** produktivem Fehlgrund (Reisezeit 1:1) wurde die Zeiterfassung um 16:04 beendet. Im Gegensatz zu **Fall 2** wurde dadurch jedoch zeitgleich ein neuer Intervall mit dem geänderten Fehlgrund gestartet.

1. </daisy/personalwolke-admin/7074-dsy.html>