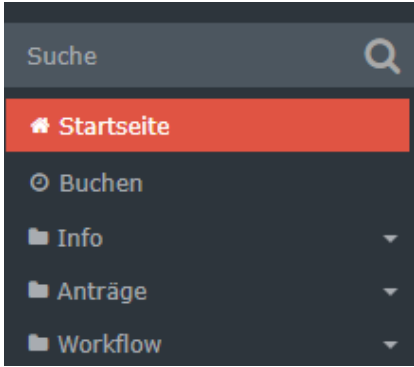
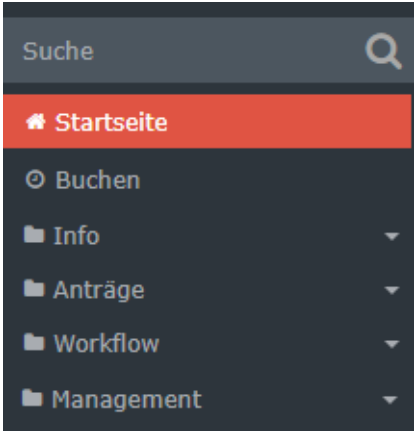
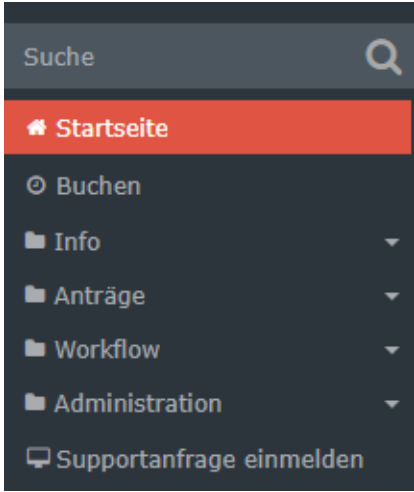


# Berechtigungskonzept

Im Modul Time gibt es grundsätzlich drei sogenannte "lose Gruppen". Benutzer können diesen Gruppen hinzugefügt werden, um unkompliziert innerhalb des Systems gewisse Aktionsberechtigungen zu erlangen, beispielsweise die für die klassische Zeitbuchung, aber auch für erweiterte Management-Reports. Die Anzahl sowie die spezifischen Gruppennamen- und Berechtigungen können auch in der Personalwolke von Unternehmen zu Unternehmen variieren, standardmäßig sind aber diese drei Typen vertreten:

## Personalwolke Time:

PB-ALLE	PB-ALLE + PB-Management	PB-ALLE + PB-Admin
		
<p>Standard-Gruppe - dieser Gruppe <b>MUSS</b> jeder Benutzer zugewiesen werden!</p>	<p>Management-Gruppe - Benutzer, die dieser Gruppe hinzugefügt werden, erhalten zusätzliche Menüpunkte für die Auswertung von Mitarbeitern des Unternehmens - <a href="#">Konten Auswertung</a><sup>1</sup>, <a href="#">Kalenderübersicht</a><sup>2</sup>, <a href="#">Jahreskalender</a><sup>3</sup> und <a href="#">Statistik</a><sup>4</sup>.</p>	<p>Administratoren-Gruppe - Benutzer, die dieser Gruppe hinzugefügt werden, erhalten zusätzliche Menüpunkte für die Verwaltung des <a href="#">Organigramms</a><sup>5</sup>, der <a href="#">Personen</a><sup>6</sup>, <a href="#">Gruppen</a><sup>7</sup> und <a href="#">Rollen</a><sup>8</sup> sowie die Möglichkeit Benutzer <a href="#">umschalten</a><sup>9</sup> um den Webdesk aus der Sicht des gewählten Benutzers zu betrachten.</p>

Natürlich ist es auch möglich, einen Benutzer in **alle losen Gruppen** hinzuzufügen und somit dem Benutzer die Administrations- UND Management-Menüpunkte freizuschalten oder es wird ein einfacher Standardbenutzer erzeugt der nur der losen Gruppe PB-ALLE hinzugefügt wird.

### WARNUNG

Einen Spezialfall stellt der Menüpunkt **Zeitwirtschaft** --> **Korrektur-Client** dar. Nur Personen, welche die **Rolle Personal** zugewiesen haben, können (unabhängig von den losen Gruppen denen sie hinzugefügt sind) über diesen Korrektur-Client Buchungen verändern.

1. /daisy/personalwolke-admin/6024-dsy.html
2. /daisy/personalwolke-admin/Time-Base/10790-dsy/ta\_getOrgJournal.act/ta\_getOrgCalendar.act.html
3. /daisy/personalwolke-admin/6026-dsy.html
4. /daisy/personalwolke-admin/6027-dsy.html
5. /daisy/personalwolke-admin/Time-Base/Administration/po\_orgBuilder.act.html
6. /daisy/personalwolke-admin/Time-Base/Administration/Personen.html
7. /daisy/personalwolke-admin/Time-Base/Administration/Gruppen.html

8. /daisy/personalwolke-admin/Time-Base/Administration/po\_showRoles.act.html
9. /daisy/personalwolke-admin/po\_welcome/po\_switchToOtherUser.html