

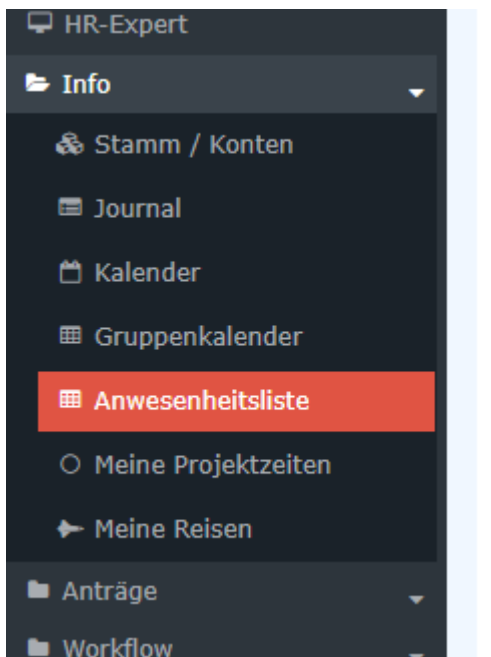
Anwesenheitsliste

Hier finden Sie Informationen zur Anwesenheitsliste

- [Allgemeines](#)¹
- [Suchmaske](#)²
- [Abfrage](#)³
 - [Varianten der Ansicht](#)⁴
 - [Felderklärung](#)⁵

Allgemeines

Die Anwesenheitsliste bietet Ihnen die Möglichkeit, Informationen über die aktuelle Verfügbarkeit Ihrer Kolleginnen und Kollegen zu erhalten.



Suchmaske

NOTIZ

Es empfiehlt sich, die Kriterien für die Anzeige der Anwesenheitsliste so zu definieren, dass sie möglichst rasch und einfach das für Sie individuell sinnvolle Ergebnis anzeigt!

Anwesenheitsliste

Abfrage Suchmaske verbergen

Gruppierung Keine Gruppierung

Aktualisierungs-Intervall (Minuten) 5

Ansicht Standard

Filter keine Einschränkung

Ausgabeformat

Auswahlbaum Gruppen mit Einsichtsberechtigung

Suche

Selektion bei Suche berücksichtigen

Resultat sofort anzeigen

Auswahl

Organigramm Favoriten

» Baum minimieren Tiefe 1 Untergruppen anzeigen bis Tiefe Details anzeigen

25 Gruppen sind selektiert.

- + Lose Gruppen SuW
- + Organigramm SuW
- + Standorte SuW
- + Kostenstellen SuW

Folgende Suchfilter sind möglich:

Gruppierung

Dieser Parameter ermöglicht die Auswahl zwischen: Keine Gruppierung, 1. Level, 2. Level, 3. Level und 4. Level

- **Keine Gruppierung:** es werden alle User in alphabetischer Reihenfolge angezeigt.
- **1. Level:** es werden alle selektierten Gruppen und User unterhalb des 1. Knotenpunktes gruppiert und dann angezeigt
 - Beispiel:
 - Selektion von Gruppe PB --> Mitarbeiter werden unter PB dargestellt, da PB oberster Knotenpunkt im Organigramm
- **2. Level:** analog dem 1. Level werden hier alle User unterhalb des 2. Knotenpunktes angezeigt.
- **3. und 4. Level:** analog dem 1. und 2. Level

Aktualisierungs-Intervall

(in Minuten): gibt an, in welcher Frequenz die Anwesenheitsliste aktualisiert wird.

Eine Änderung ist möglich. Durch das Setzen von 0 oder einer negativen Zahl wird die Aktualisierung eingefroren.

Ansicht

Erklärung siehe Beispiel für die Ansicht weiter unten (siehe unten)

- Standard
- Kompakt

Filter

Mit diesem Parameter kann gezielt nach folgenden Kriterien gesucht werden: nur Anwesende, nur Abwesende, nur Fehlgrund, keine Einschränkung.

- **nur Anwesende** > es werden nur anwesende Kollegen in der Anwesenheitsliste angezeigt
- **nur Abwesende** > nur abwesende Kollegen werden angezeigt

- **nur Fehlgrund** > hier werden nur Kollegen angezeigt, welche einen Fehlgrund eingebucht haben (z.B. Dienstgang, Krank, Urlaub etc.)
- **keine Einschränkung** > es werden alle Kollegen angezeigt, für die man die Einsichtsberechtigung besitzt.

Ausgabeformat

Wird dieser Parameter auf **Druckversion** gestellt, erhält man eine druckfreundliche Ausgabe der Liste.

Auswahlbaum

Dieser Parameter bietet folgende Auswahlmöglichkeiten: Gruppen mit Einsichtsberechtigung, Alle Gruppen.

- **Gruppen mit Einsichtsberechtigung:** zeigt alle Gruppen an, die der User einzusehen berechtigt ist.
- **Alle Gruppen:** zeigt alle Gruppen des Unternehmens an, auch wenn der User nicht berechtigt ist, alle abzufragen.

Suche

Wird ein Suchbegriff eingegeben, wird in allen Gruppen gesucht, für die eine Einsichtsberechtigung vorliegt. Es ist möglich nach einem kompletten Namen (Familiename, Vorname) oder nach einem Teil des Namens zu suchen. Das Ergebnis beinhaltet dann sowohl alle möglichen Familien-, als auch Vornamen und wird farblich hervorgehoben.

Selektion bei Suche berücksichtigen

Grundsätzlich werden bei einer Eingabe im Feld **Suche** alle Gruppen, für die eine Einsichtsberechtigung besteht, durchsucht.


Setzt man den Haken bei dieser Option, so wird nur in den unter **Auswahl** ausgewählten Gruppen gesucht.

Resultat sofort anzeigen

Ist diese Option aktiviert, werden die gewählten Sucheinstellungen gespeichert und bei einem erneuten Aufruf der Anwesenheitsliste sofort das Ergebnis angezeigt.

Auswahl

Bei diesem Parameter hat der Benutzer die Auswahl zwischen Organigramm und Favoriten, die vom Benutzer selbst angelegt werden können.

- **Organigramm**
Durch die Selektionskriterien (Tiefe, Untergruppen anzeigen bis Tiefe, Details anzeigen) und durch das Auswählen bestimmter Loser Gruppen, Organigramm-Gruppen, Standorten und Kostenstellen haben Sie die Möglichkeit, die Anzeige zu präzisieren
Die getroffene Auswahl wird im linken unteren Bereich der Suchmaske angezeigt.
 - Alle Ordner, die mit einem Plus (+) Symbol versehen sind, lassen sich noch weiter aufklappen und zeigen so die Untereinheiten.
 - Durch Anklicken wird die betreffende Einheit angehakt. Durch einen **Doppelklick** werden automatisch auch alle Untereinheiten angehakt
 - durch Anklicken des grünen Pfeils > **Untergruppen anzeigen bis Tiefe** (Tiefe 1-3) > werden alle vorhandenen Untergruppen angezeigt
 - mithilfe des blauen Pfeils > **Baum minimieren** > wird diese Ansicht wieder minimiert, es scheinen nur die übergeordneten Gruppen auf
 - **Details anzeigen** > durch Anklicken des
Symbols 

werden die selektierten Gruppen übersichtlich in einer Liste rechts neben dem Symbol angezeigt. Ein erneutes Anklicken blendet die Detailinformationen wieder aus.

- Durch Anklicken der **Abfrage** - Schaltfläche wird die Suche gestartet.

- **Auswahl**

Organigramm

Favoriten

» Baum minimieren Alle ▾ Untergruppen anzeigen bis Tiefe ▾ Details anzeigen

28 Gruppen sind selektiert.

 - Lose Gruppen SuW
 - Organigramm SuW
 - SuW-AUS - Sonne und Wind Ex-Mitarbeiter
 - SuW-CEO - Geschäftsleitung ▾
 - SuW-T01 - Test01
 - SuW-Test - Test
 - SuW_Test - Test
 - Standorte SuW
 - SuW-Firm - SuW-Firmensitz
 - SuW_StOLinz - Standort Planungsbüro Linz
 - Kostenstellen SuW

Organigramm SuW

Standorte SuW

SuW_StOLinz

- **Favoriten**

Hier können Sie unabhängig von der Organisationsstruktur festlegen, welche spezifischen Gruppen bzw. Personen für die Anzeige herangezogen werden. Dies kann zum Beispiel für ein gruppenübergreifendes Projekt oder für häufigen Kontakt mit bestimmten anderen Mitarbeiterinnen oder Mitarbeitern relevant sein.

Mithilfe dieses Parameters kann jeder Benutzer eine eigene Favoritenliste erstellen, welche sowohl Personen als auch Gruppen enthalten kann, die häufig abgefragt werden. Die Favoritenliste kann jederzeit angepasst werden.

Auswahl

Organigramm

Favoriten

Gruppen

| Kurzname | Name | |
|-------------|----------------------------|-------|
| SuW-Mark | Marketing | ↑ ↓ ✖ |
| SuW_StOLinz | Standort Planungsbüro Linz | ↑ ↓ ✖ |

Hinzufügen

Personen

Bisher wurden keine Personen hinzugefügt

Sonne Susanne (SuW-CEO)

Hinzufügen

- Um eine **Person zur Favoriten-Liste hinzuzufügen** > blauen Pfeil anklicken > Person selektieren > "Hinzufügen" Schaltfläche anklicken
- Die Reihenfolge der Personen auf der Favoritenliste kann mithilfe der Pfeiltasten jederzeit verändert werden
- Möchte man eine Person aus der Favoritenliste entfernen, so klickt man auf das rote Lösch-Symbol rechts neben dem Namen.
- Genauso ist mit **Gruppen** zu verfahren.

Abfrage

Varianten der Ansicht












Die **Anwesenheitsliste** zeigt die gewählte Gruppe, die Namen der Personen, die der Gruppe zugeordnet sind, den Status (grüner Haken bei Anwesenheit, rotes Kreuz bei Abwesenheit, Fehlgrund), Informationen über die letzte Buchung, bei Abwesenheiten auch einen Fehlgrund (Urlaub, Krank, etc.) sowie die Dauer der Abwesenheit (z.B. Dienstgang, Urlaub, ...).

1. Ohne Gruppierung

Anwesenheitsliste

Abfrage Suchmaske anzeigen Druck

Anwesenheitsliste, 25.04.2023, 10:54:23

| Name | Foto | Status | Mittellung | Letzte Buchung | Fehlgrund | von | bis | Telefon Nr. | Mobil Nr. |
|---------------------|---|-------------------------------------|------------|----------------|-------------|------------|------------|-------------|--------------|
| Adam Angelika |  | ✓ Anwesend | | 09:20 | | | | | 436641111112 |
| Berger Barbara |  | ☒ Abwesend / Urlaub | | | Urlaub | 20.04.2023 | 28.04.2023 | | 436641111114 |
| Charon Claudia |  | ✓ Anwesend | | 10:09 | | | | | 436641111115 |
| Donner Daniel |  | ☒ Arbeitet außer Haus / Homeoffice | | 10:10 | Homeoffice | | | | 436641111116 |
| Elner Elisabeth |  | ✓ Anwesend | | 09:21 | | | | | 436641111117 |
| Esquerri Ernesto |  | ☒ Arbeitet außer Haus / Homeoffice | | 10:11 | Homeoffice | | | | |
| Focanu Febiu |  | ☒ Arbeitet außer Haus / Dienstreise | | 08:00 | Dienstreise | | | | 436641111118 |
| Huber Heinrich |  | ☒ Abwesend / Freier Tag | | | | | | | 436641111119 |
| Kamer Katrin |  | ☒ Abwesend | | | | | | | |
| Leonhardtberger Leo |  | ☒ Arbeitet außer Haus / Homeoffice | | 09:21 | Homeoffice | | | | |
| Micoi Michael |  | ☒ Abwesend / Krank | | | Krank | 14.02.2023 | b.a.w. | | |

Suchmaske für diese Ansicht:

Anwesenheitsliste

Abfrage

Gruppierung: Keine Gruppierung

Aktualisierungs-Intervall (Minuten): 5

Ansicht: Standard

Filter: keine Einschränkung

Ausgabeformat:

Auswahlbaum: Gruppen mit Einsichtsberechtigung

Suche:

Selektion bei Suche berücksichtigen

Resultat sofort anzeigen

Auswahl

Organigramm

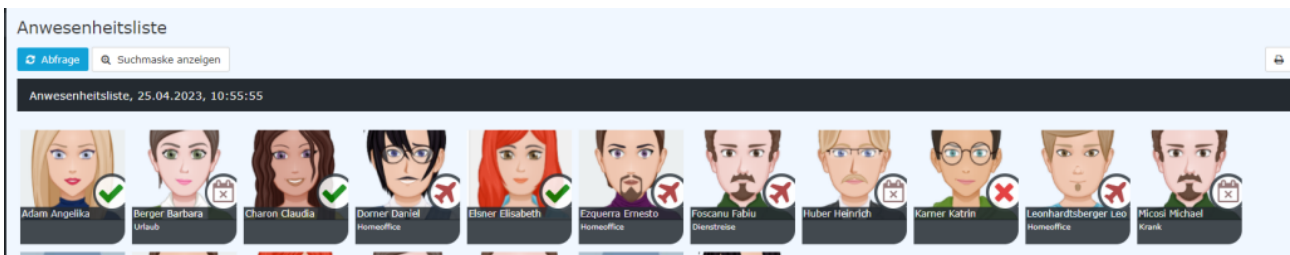
Favoriten

> Baum minimieren | Alle | v Untergruppen anzeigen bis Tiefe | Details anzeigen

26 Gruppen sind selektiert.

- + Lose Gruppen SuW
- Organigramm SuW
 - + SuW-AUS - Sonne und Wind Ex-Mitarbeiter
 - + SuW-CEO - Geschäftsleitung
 - + SuW-T01 - Test01
 - + SuW-Test - Test

Kompakt-Ansicht dieser Abfrage



Druckansicht dieser Abfrage

Anwesenheitsliste, 25.04.2023, 10:42:30

| Name | Foto | Status | Mitteilung | Letzte Buchung | Fehlgrund | von | bis | Telefon Nr. | Mobil Nr. |
|------------------|------|-----------------------------|------------|----------------|-------------|------------|------------|-------------|--------------|
| Adam Angelika | | Anwesend | | 09:20 | | | | | 426641111112 |
| Berger Barbara | | Abwesend / Urlaub | | | Urlaub | 20.04.2023 | 28.04.2023 | | 426641111114 |
| Charon Claudia | | Anwesend | | 10:09 | | | | | 426641111110 |
| Dorner Daniel | | Arbeitsurlaub / Homeoffice | | 10:10 | Homeoffice | | | | 426641111116 |
| Elmer Elisabeth | | Anwesend | | 09:21 | | | | | 426641111117 |
| Esquerro Ernesto | | Arbeitsurlaub / Homeoffice | | 10:11 | Homeoffice | | | | |
| Foscanu Fabiu | | Arbeitsurlaub / Dienstreise | | 08:00 | Dienstreise | | | | 426641111118 |
| Huber Heinrich | | Abwesend / Freier Tag | | | | | | | 426641111119 |

2. Mit Gruppierung

Anwesenheitsliste

Abfrage Suchmaske anzeigen

Druck

Anwesenheitsliste, 25.04.2023, 10:07:10

| Name | Foto | Status | Mitteilung | Letzte Buchung | Fehlgrund | von | bis | Telefon Nr. | Mobil Nr. |
|--|------|-------------------------------------|------------|----------------|---------------|------------|------------|-------------|-----------------|
| ↳ SuW-CEO / Geschäftsleitung - Anzahl: 2 | | | | | | | | | |
| Sonne Susanne | | ✗ Arbeitet außer Haus / Dienstreise | | 07:00 | Dienstreise | | | | +43 664 7878406 |
| Wind Werner | | 📅 Abwesend / Zeitausgleich | | | Zeitausgleich | 25.04.2023 | 25.04.2023 | | |
| ↳ SuW-FF / Finanzierung und Förderungen - Anzahl: 1 | | | | | | | | | |
| Leonhartsberger Leo | | ✗ Arbeitet außer Haus / Homeoffice | | 09:21 | Homeoffice | | | | |
| ↳ SuW-FuE / Forschung und Entwicklung - Anzahl: 2 | | | | | | | | | |
| Berger Barbara | | 📅 Abwesend / Urlaub | | | Urlaub | 20.04.2023 | 28.04.2023 | | 436641111114 |
| Elser Elisabeth | | ✓ Anwesend | | 09:21 | | | | | 436641111117 |
| ↳ SuW-Mark / Marketing - Anzahl: 3 | | | | | | | | | |
| Adam Angelika | | ✓ Anwesend | | 09:20 | | | | | 436641111112 |
| Hüber Heinrich | | 📅 Abwesend / Freier Tag | | | | | | | 436641111119 |
| Micosi Michael | | 📅 Abwesend / Krank | | | Krank | 14.02.2023 | b.a.w. | | |
| ↳ SuW-MontSol / Montage Solar - Anzahl: 2 | | | | | | | | | |
| Pavelik Pavel | | ✓ Anwesend | | 09:25 | | | | | |

Suchmaske für diese Abfrage

Anwesenheitsliste

Abfrage

Suchmaske verbergen

Gruppierung Level 4

Aktualisierungs-Interval (Minuten) 5

Ansicht Standard

Filter keine Einschränkung

Ausgabeformat

Auswahlbaum Gruppen mit Einsichtsberechtigung

Suche

Selektion bei Suche berücksichtigen

Resultat sofort anzeigen

Auswahl

- Organigramm
- Favoriten





» Baum minimieren Alle ▼ ⌵ Untergruppen anzeigen bis Tiefe ⌵ Details anzeigen

24 Gruppen sind selektiert.

- + Lose Gruppen SuW
- Organigramm SuW
 - SuW-AUS - Sonne und Wind Ex-Mitarbeiter
 - + SuW-CEO - Geschäftsleitung ▼
 - SuW-T01 - Test01
 - SuW-Test - Test
 - SuW_Test - Test
 - + Standorte SuW
 - + Kostenstellen SuW

Felderklärung

Folgende Informationen sind in der Anwesenheitsliste angeführt:

- **Name:** Hier scheinen die Namen der Personen auf, die zu den ausgewählten Gruppen gehören.
- **Status**
 -  Rote Kreuz - abwesend ohne Fehlgrund
 -  Grüner Haken - anwesend
 -  - abwesend mit Fehlgrund (z.B.: Urlaub, Dienstgang, Seminar, krank, ...)
 -  Flugzeug - delociertes Arbeiten (Homeoffice, Dienstreise usw.)
- **Mitteilung**

Ist jene Mitteilung, die der Mitarbeiter beim **Buchen** optional eingeben kann (z.B. wenn ein Dienstgang gebucht wird: Dienstgang Fa. XYZ - am Handy erreichbar).
- **letzte Buchung**

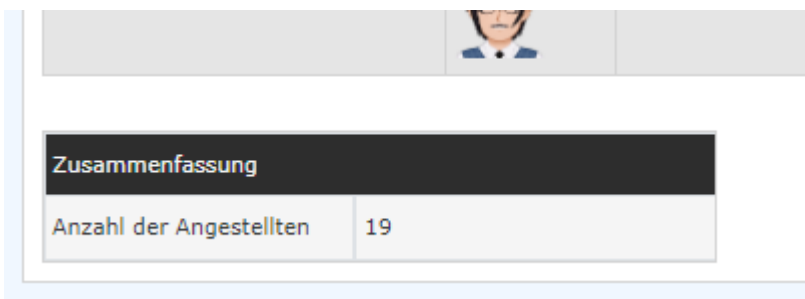
Zeigt an, wann die letzte Buchung erfolgt ist.
- **Fehlgrund**

Beispiel: Urlaub, Krank, Dienstgang
- **von - bis**

Zeitraum der Abwesenheit bei Urlaub, Krank, Dienstgang, ... - eine Besonderheit stellt hierbei die Angabe "**b.a.w.**" dar, welche nur im Zusammenhang mit dem Fehlgrund "**Krank**" erscheint. "**b.a.w.**" steht für "**bis auf Weiteres**" und wird eingetragen, wenn nicht klar ist, wann der Mitarbeiter wieder arbeitsfähig ist. Dieser Fehlgrund wird vom System automatisch jeden Tag gebucht, bis der Mitarbeiter zum ersten Mal selbst wieder bucht.
- **Telefonnummer, Mobilnummer**

Kalender

In der **Zusammenfassung** findet sich die Information über die Anzahl der angezeigten Angestellten.



The screenshot shows a user profile card with a profile picture and a summary box. The summary box is titled 'Zusammenfassung' and contains the text 'Anzahl der Angestellten 19'.

Felder

| Name | Wert |
|--------------------|------------------------|
| Modul | Time & Attendance (ta) |
| Webdesk Actionname | getAttendanceTableau |
| Artefakt-Typ | Action |

1. https://extranet.workflow.at/daisy/personalwolke-admin/Time-Base/9978-dsy/ta_getAttendanceTableau.cact/edit/1e668f390a83161e6b760d4c71664c8518322471/part-SimpleDocumentContent#Abfrage
2. https://extranet.workflow.at/daisy/personalwolke-admin/Time-Base/9978-dsy/ta_getAttendanceTableau.cact/edit/1e668f390a83161e6b760d4c71664c8518322471/part-SimpleDocumentContent#Varianten der Ansicht
3. https://extranet.workflow.at/daisy/personalwolke-admin/Time-Base/9978-dsy/ta_getAttendanceTableau.cact/edit/1e668f390a83161e6b760d4c71664c8518322471/part-SimpleDocumentContent#Felderklärung