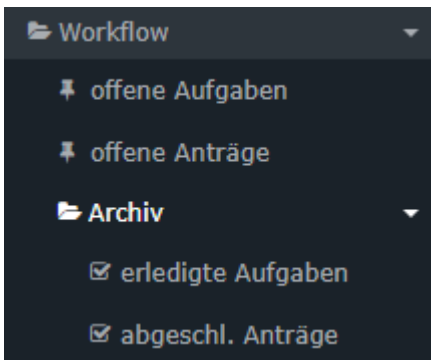



# Allgemeine Informationen

Die Menüpunkte, die durch die Menüleiste **Workflow** zusammengefasst sind, dienen zur Verfolgung des Verlaufes eigener und zur Bearbeitung zugewiesener Anträge, sowie als Archiv für abgeschlossene Anträge und erledigte Aufgaben.

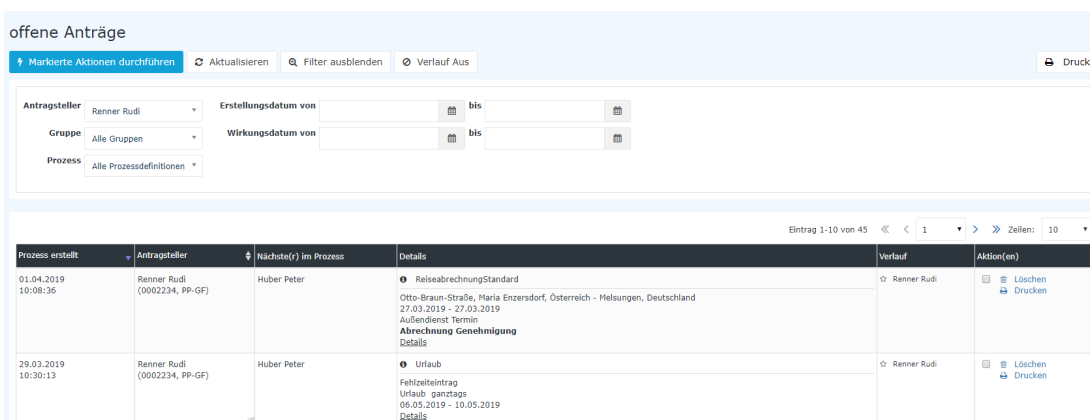


In diesem Dokument wird die **Bedienung der Filterfunktion** und die **Verlaufsansicht** am Beispiel "**offene Anträge**"<sup>1</sup> demonstriert. Die selben Optionen stehen allerdings auch unter den restlichen Menüpunkten dieses Unterpunkts zur Verfügung.

## Bedienung der Filterfunktion



- Die **Filterfunktion** erlaubt die Suche nach bestimmten Anträgen in den Workflow-Listen
- Gewünschte Liste wird aufgerufen (z.B. offene, zugewiesene oder abgeschlossene Anträge) > Schaltfläche "**Filter einblenden**" anklicken (befindet sich in der Titelleiste).



Anhand folgender Parameter (Suchkriterien) kann man dann nach dem gewünschten Antrag suchen:

- **Antragsteller**  
Hier kann gezielt nach einem bestimmten Antragsteller gesucht werden > Selektion der gewünschten Person (Prozessautor) aus der Namensliste.
- **Gruppe**  
Bei diesem Parameter kann eine bestimmte Gruppe ausgewählt werden (z.B. Geschäftsführung oder Marketing), oder aber Suche in allen Gruppen.
- **Prozess**  
Suche nach einem bestimmten Prozess (beispielsweise alle Urlaubsanträge einer gewünschten Person > Prozess Urlaub). Möchte man alle Anträge sehen, wählt man als Parameter "Alle Prozesse" aus
- **Erstellungsdatum**

Suche nach Anträgen mit einem bestimmten Erstellungsdatum (es ist möglich entweder von - bis Datum einzugeben, oder beispielsweise nur bis-Datum, um alle Anträge zu sehen, die bis zu einem bestimmten Tag gestellt wurden)

- **Wirkungsdatum**

Alle Anträge, deren Wirkungszeitraum ab dem von - Datum gültig ist, werden angezeigt. Zusätzlich kann man das Wirkungsdatum mit dem Parameter bis-Datum einschränken.

Durch Anklicken der Schaltfläche "**Aktualisieren**" werden die Anträge entsprechend den Parametern durchsucht und angezeigt.

Möchte man die Filterkriterien nicht auf der Bildfläche haben, so klickt man auf die Schaltfläche "**Filter ausblenden**".

Soll in der Antragsübersicht die Spalte mit dem Prozessverlauf nicht angezeigt werden, so ist die Schaltfläche "**Verlauf aus**" anzuklicken. Möchte man die Spalte sehen, so ist "**Verlauf ein**" zu selektieren.

## Verlaufsansicht

Hat man den gewünschten Antrag anhand der Filter-Parameter (Suchkriterien) gefunden, kann man diesen anhand des Info-Buttons (Spalte Details) noch genauer anschauen:

Prozess erstellt	Antragsteller	Nächste(r) im Prozess	Details	Verlauf	Aktion(en)
01.04.2019 10:08:36	Renner Rudi (0002234, PP-GF)	Huber Peter	ReiseabrechnungStandard Ochsenbraun-Strasse, Maria Enzersdorf, Österreich - Melsungen, Deutschland 27.03.2019 - 27.03.2019 Außendienst Termin Abrechnung Genehmigung Details	Renner Rudi	Löschen Drucken
29.03.2019 10:30:13	Renner Rudi (0002234, PP-GF)	Huber Peter	Urlaub Fehlzeiteintrag	Renner Rudi	Löschen Drucken

Durch einen Klick auf den Info-Button, werden folgende Informationen angezeigt:

- **Formular**

Hier finden sich alle Daten aus dem Antragsformular zusammengefasst wieder. Neben den Antragsdaten selbst (von-bis Datum, Fehlgrund, Bemerkung, etc.) findet sich auch eine Übersicht zum aktuellen Urlaubsanspruch sowie die Anzahl der verbleibenden Urlaubstage nach Genehmigung des Antrags.

Prozess Details

← Zurück Formular öffnen Druck

**Überblick**

Antragsteller: Renner Rudi  
 Personalar: 0002234  
 Organisationseinheit: PP-GF  
 Prozessname: Urlaub  
 Prozess-ID: 252242\_Urlaub\_PerProf\_Urlaub\_PerProf  
 Startzeitpunkt: 29.03.2019 10:30:13  
 Endzeitpunkt:  
 Beschreibung:  
 Status: open\_running

Formular Verlauf Variablen

Von-Datum \* 05.05.2019  
 Bis-Datum \* 10.05.2019  
 Fehlgrund \* Urlaub  
 Fehlgrundmodus ganztags  
 Bemerkung

Mit diesem Antrag können Sie einen Urlaub planen. Dieser muss von Ihrem Vorgesetzten genehmigt werden.

**Berechnung Urlaubsverbrauch**

Aktueller Resturlaubsstand (Tage) 18  
 Urlaubstage aus nächstem Anspruch 0  
 Genehmigte Urlaubstage 3  
 Verfügbare Urlaubstage 15  
 Urlaubstage aus diesem Antrag 5  
 Verfügbare Urlaubstage nach Genehmigung 10

- **Verlauf**

Hier sieht man die Rollen (Antragsteller, Personal), welcher Person diese Rollen zugewiesen sind (zugewiesen an), wer den Antrag bearbeitet/erstellt hat (Bearbeiter), sowie den Zeitpunkt der Bearbeitung. Werden beim Sichten / Genehmigen des Antrags Kommentare hinzugefügt, würde man diese hier ebenfalls sehen.

Prozess Details

← Zurück Formular öffnen Druck

**Überblick**

Antragsteller: Renner Rudi  
 Personalar: 0002234  
 Organisationseinheit: PP-GF  
 Prozessname: Urlaub  
 Prozess-ID: 252242\_Urlaub\_PerProf\_Urlaub\_PerProf  
 Startzeitpunkt: 29.03.2019 10:30:13  
 Endzeitpunkt:  
 Beschreibung:  
 Status: open\_running

Formular Verlauf Variablen

Rolle	Aktivität	Zugewiesen an	Bearbeiter	Startzeitpunkt	Endzeitpunkt	Kommentare
Antragsteller	Formular ausfüllen	Renner Rudi	Renner Rudi	29.03.2019 10:30:13	29.03.2019 10:30:13	
Vorgesetzter	Genehmigung	Huber Peter		29.03.2019 10:30:13		

- **Variablen**

Unter dem Reiter "Variablen" findet sich eine technische Übersicht von Variablen und deren Werten, welche jeweils eine spezifische Information des Antrages beschreiben. Für den Endbenutzer hat diese Ansicht keine bestimmte Funktion, da alle hier enthaltenen Informationen an anderen Stellen im Antrag übersichtlich dargestellt werden - dieser Reiter hat daher nur Relevanz für Administratoren oder den Workflow-Support.

Prozess Details

← Zurück Formular öffnen Druck

Überblick

Antragsteller: Renner Rudi  
 Personalnr.: 0002234  
 Organisationseinheit: PP-GF  
 Prozessname: Urlaub  
 Prozess-ID: 252242\_Urlaub\_PerProf\_Urlaub\_PerProf  
 Startzeitpunkt: 09.03.2019 10:30:13  
 Endzeitpunkt:  
 Beschreibung:  
 Status: open\_running

Formular Verlauf Variablen

Variable	Wert
Clear Bookings in Timerange (absence_clearBookingsInTimeRange)	false
Absence Code (absence_code)	1
Absence Completion (absence_completion)	false
Absence Type (absence_type)	10
Absence Value (absence_value)	100
approved	0
approved_Vorgesetzter	false
Description (description)	
From Date (from_date)	06.05.2019
Name of last Approval (last_approval_workflowid)	
Group of Author (process_author_group)	PP-GF
Name of Author (process_author_workflowid)	40288a613da2cc25013da6b35fb40229
Redirect User (redirect_workflowid)	
Show in Calendar (show_in_calendar)	1
Workflowid of Switched User (switched_workflowid)	
Is operation done	0
To Date (to_date)	10.05.2019

1. /daisy/personalwolke-admin/Time-Base/Workflow/wf\_getMyOpenRequests.act.html