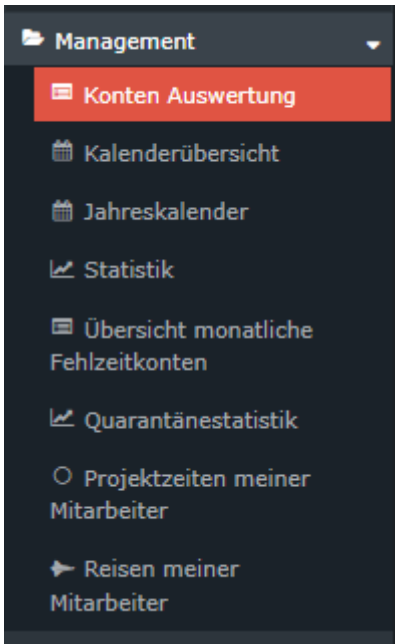


Konten Auswertung

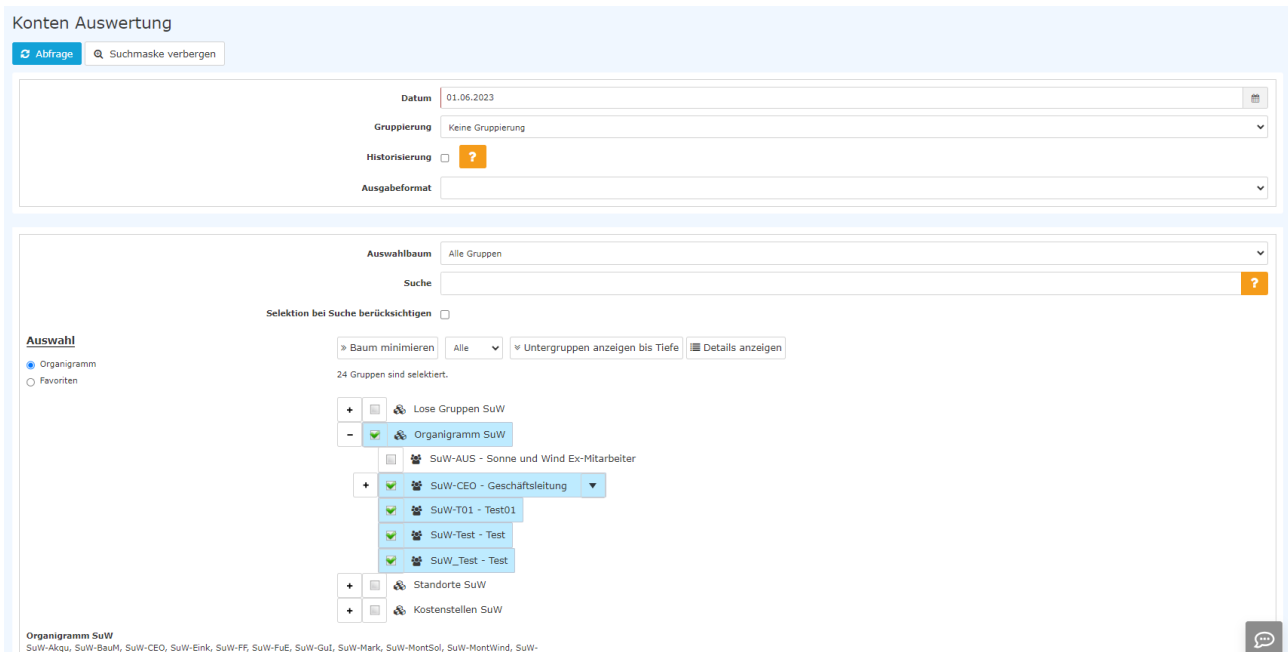
Allgemeines



Über diesen Menüpunkt erhält der Benutzer eine Auswertung der verschiedenen zeitbezogenen Konten aller Mitarbeiter des Unternehmens, für die die Zeiterfassung aktiviert wurde.

Die Erklärung der Anzeige der [Konten-Auswertung](#)¹ finden Sie nach der Erklärung der Suchmaske.

Suchmaske



Folgende Suchfilter sind möglich:

- Datum

Jedes Datum in der Vergangenheit ist möglich

- **Gruppierung**

Dieser Parameter ermöglicht die Auswahl zwischen: Keine Gruppierung, 1. Level, 2. Level, 3. Level und 4. Level

- **Keine Gruppierung:** es werden alle User in alphabetischer Reihenfolge angezeigt.
- **1. Level:** es werden alle selektierten Gruppen und User unterhalb des 1. Knotenpunktes gruppiert und dann angezeigt Absätze und Listen
- **2. Level:** analog dem 1. Level werden hier alle User unterhalb des 2. Knotenpunktes angezeigt
- **3. und 4. Level:** analog dem 1. und 2. Level

- **Historisierung**

Anzuklicken, wenn es gewünscht ist, auch frühere = historisierte Gruppenzugehörigkeiten vom Mitarbeitern zu berücksichtigen.

- **Ausgabeformat**

Wird dieser Parameter auf **Druckversion** gestellt, erhält man eine druckfreundliche Ausgabe der Liste.

- **Auswahlbaum**

Dieser Parameter bietet folgende Auswahlmöglichkeiten: Gruppen mit Einsichtsberechtigung und Alle Gruppen.

- **Alle Gruppen:** zeigt alle Gruppen des Unternehmens an, auch wenn der User nicht berechtigt ist, alle abzufragen
- **Gruppen mit Einsichtsberechtigung:** zeigt alle Gruppen an, die der User einzusehen berechtigt ist.

- **Suche**

Wird ein Suchbegriff eingegeben, wird in allen Gruppen gesucht, für die eine Einsichtsberechtigung vorliegt. Es ist möglich nach einem kompletten Namen (Familiename, Vorname) oder nach einem Teil des Namens zu suchen. Das Ergebnis beinhaltet dann sowohl alle möglichen Familien-, als auch Vornamen und wird farblich hervorgehoben.

- **Selektion bei Suche berücksichtigen**

Grundsätzlich werden bei einer Eingabe im Feld **Suche** alle Gruppen, für die eine Einsichtsberechtigung besteht, durchsucht.

Setzt man den Haken bei dieser Option, so wird nur in den unter **Auswahl** ausgewählten Gruppen gesucht.

- **Auswahl**

Bei diesem Parameter hat der Benutzer die Auswahl zwischen Organigramm und Favoriten, die vom Benutzer selbst angelegt werden können.

- **Organigramm**

Durch die Selektionskriterien (Tiefe, Untergruppen anzeigen bis Tiefe, Details anzeigen) und durch das Auswählen bestimmter Loser Gruppen, Organigramm-Gruppen, Standorten und Kostenstellen haben Sie die Möglichkeit, die Anzeige zu präzisieren
Die getroffene Auswahl wird im linken unteren Bereich der Suchmaske angezeigt.



- Alle Ordner, die mit einem Plus (+) Symbol versehen sind, lassen sich noch weiter aufklappen und zeigen so die Untereinheiten.
- Durch Anklicken wird die betreffende Einheit angehakt. Durch einen **Doppelklick** werden automatisch auch alle Untereinheiten angehakt
- Durch Anklicken des Pfeils neben der Organisationseinheit ist eine Aus/Abwahl der Untergruppen möglich
- Die ausgewählten Organisationseinheiten bzw. Gruppen werden blau markiert
- Neben dem Organigramm scheint eine Liste mit den selektierten Gruppen auf
- Die Schaltflächen "Baum minimieren", "Alle", "Untergruppen anzeigen bis Tiefe" und "Details anzeigen" bieten ebenso Darstellungsmöglichkeiten des Organigramms bzw. der Auswahl aus dem Organigramm
- Durch Anklicken des Minus (-) Symbols wird der **Baum minimieren** > es scheinen nur die übergeordneten Gruppen auf
- Die Suche wird durch das Anklicken der **Abfrage** - Schaltfläche gestartet.
- Die ausgewählten Gruppen werden in einem Block unter dem Organigramm angezeigt.

- Organigramm
 Favoriten

17 Gruppen sind selektiert.

- + Lose Gruppen SuW
- **Organigramm SuW**
- SuW-AUS - Sonne und Wind Ex-Mitarbeiter
- **SuW-CEO - Geschäftsleitung**
- + **SuW-BauM - Bau und Montage**
- SuW-Eink - Einkauf
- SuW-FuE - Forschung und Entwicklung
- SuW-Mark - Marketing
- SuW-PBWien - Planungsbüro Wien
- SuW-Personal - Personal
- SuW-PLinz - Planungsbüro Linz

- SuW-PMSol - Agiles Projektmanagement Solar
- SuW-PMWind - Agiles Projektmanagemt Wind
- + SuW-SALES - Sales Overhead
- + SuW-Solar - Sparte Solar
- + SuW-Wind - Sparte Wind
- SuW-T01 - Test01
- SuW-Test - Test
- SuW_Test - Test
- + Standorte SuW
- + Kostenstellen SuW

Organigramm SuW
 SuW-Akqu, SuW-BauM, SuW-CEO, SuW-Eink, SuW-FF, SuW-FuE, SuW-GuI, SuW-Mark, SuW-MontSol, SuW-MontWind, SuW-PBWien, SuW-PLinz, SuW-Personal, SuW-Priv, SuW-ProdSol, SuW-ProdWind, SuW-Serv

- ### Favoriten

Hier können Sie unabhängig von der Organisationsstruktur festlegen, welche spezifischen Gruppen bzw. Personen für die Anzeige herangezogen werden. Dies kann zum Beispiel für ein gruppenübergreifendes Projekt oder für häufigen Kontakt mit bestimmten anderen Mitarbeiterinnen oder Mitarbeitern relevant sein.

Mithilfe dieses Parameters kann jeder Benutzer eine eigene Favoritenliste erstellen, welche sowohl Personen als auch Gruppen enthalten kann, die häufig abgefragt werden. Die Favoritenliste kann jederzeit angepasst werden.

Auswahl

Organigramm
 Favoriten

Gruppen

Bisher wurden keine Gruppen hinzugefügt

Hinzufügen

Personen

Bisher wurden keine Personen hinzugefügt

Hinzufügen

- Um eine **Person oder Gruppe zur Favoriten-Liste hinzuzufügen**, klicken Sie bitte auf das Auswahlfeld, wählen Sie Gruppen bzw. Personen aus dem sich öffnenden Fenster aus und klicken Sie "Hinzufügen" an.
- Die Reihenfolge der Personen auf der Favoritenliste kann mithilfe der Pfeiltasten jederzeit verändert werden
- Möchte man eine Person aus der Favoritenliste entfernen, so klickt man auf das rote Lösch-Symbol rechts neben dem Namen.
- Genauso ist mit **Gruppen** zu verfahren.

Anzeige der Konten-Auswertung

Konten Auswertung

Abfrage Suchmaske anzeigen

Konten Auswertung, 01.06.2023

Print PDF Excel

Tabellenübersicht

Saldo	Reisezeit passiv (monatlich)	Kranktage (jrl.)	Resturlaub ges.	Urlaub genehmigt jährlich	Reisetage (jrl.)	Ausbildungstage (jrl.)	Homeoffice (jrl.)	Pflegefreistellung (jrl.)	Arzt (jrl.)	Home Office/m
534:02	0,00	83,00	133,50	21,50	2,00	7,00	1,00	0:00	0:00	0,0

Spalten Ein/Ausblenden

Zeige 1-20 von 20 Zeilen

Name	Datum	Saldo	Reisezeit passiv (monatlich)	Kranktage (jrl.)	Resturlaub ges.	Urlaub genehmigt jährlich	Reisetage (jrl.)	Ausbildungstage (jrl.)	Homeoffice (jrl.)	Pflegefreistellung (jrl.)	Arzt (jrl.)	Home Office/m
Hans												
Adam, Angelika	01.06.2023	57:42	0,00	5,00	14,00	11,00	0,00	0,00	0,00	0:00	0:00	0,0
Berger, Barbara	01.06.2023	53:51	0,00	0,00	18,00	7,00	0,00	0,00	0,00	0:00	0:00	0,0
Charon, Claudia	01.06.2023	35:23	0,00	1,00	-3,00	3,00	0,00	1,00	1,00	0:00	0:00	0,0
Dorner, Daniel	01.06.2023	3:51	0,00	0,00	25,00	0,00	0,00	0,00	0,00	0:00	0:00	0,0
Elsner, Elisabeth	01.06.2023	-957:42	0,00	3,00	0,00	0,00	0,00	0,00	0,00	0:00	0:00	0,0

(In diesem Screenshot wurde für die Gruppierung der Wert "Keine Gruppierung" gewählt, wodurch eine alphabetische Liste der Mitarbeiter angezeigt wird.)

Die **Konten Auswertung** zeigt die Summe folgender Konten in der Tabellenübersicht bzw. in der Tabelle bezogen auf die Abfrageeinheiten (Gruppen, Personen ...)

- **Saldo** (der geleisteten Arbeitszeit)
- **Reisezeit passiv** (monatlich)
- **Krankentage** (jährlich)
- **Resturlaub** gesamt
- **Urlaub** genehmigt jährlich
- **Reisetage** (jährlich)
- **Ausbildungstage** (jährlich)
- **Homeoffice** (jährlich)
- **Pflegefreistellung** (jährlich)
- **Arzt** (jährlich)
- **Homeoffice** (monatlich)

Weitere Features der Liste:

- Wechsel ins Journal eines Mitarbeiters bzw. einer Mitarbeiterin

Name	Da
z.B. Hans	
Adam, Angelika	01
Berger, Barbara	01
Charon, Claudia	01
Dorner, Daniel	01

Mit einem Klick auf das Editier-Symbol gelangt man direkt in das [Journal \(Monatsjournal\)](#)² des gewählten Mitarbeiters.

- Filtermöglichkeit

Diese befindet sich unter der Überschrift einer jeden Spalte.

Name	Datum	Saldo	Reisezeit passiv (monatlich)	Kranktage (jrl.)	Resturlaub ges.
z.B. Hans	-----	z.B. >= 10.	z.B. != 10.5	z.B. = 10.5	z.B. < 10.5

- Ein-/Ausblenden von Spalten

Durch Anklicken des entsprechenden Buttons wird eine Auswahlliste geöffnet.

Konten Auswertung

Abfrage

Suchmaske anzeigen

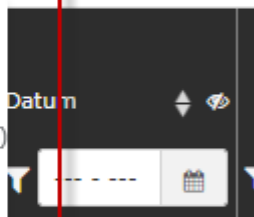
Konten Auswertung, 01.06.2023


Tabellenübersicht


Saldo	Reisezeit passiv (monatlich)
-15534:02	0,00

Spalten Ein/Ausblenden

- Datum
- Saldo
- Reisezeit passiv (monatlich)
- Kranktage (jrl.)
- Resturlaub ges.
- Urlaub genehmigt jährlich
- Reisetage (jrl.)
- Ausbildungstage (jrl.)
- Homeoffice (jrl.)
- Pflegefreistellung (jrl.)
- Arzt (jrl.)
- Home Office/m



 Elsner, Elisabeth 01.06.2023

 Ezquerro, Ernesto 01.06.2023

1. /daisy/personalwolke-default/Time-Base/Info/ta_getJournal.act.html