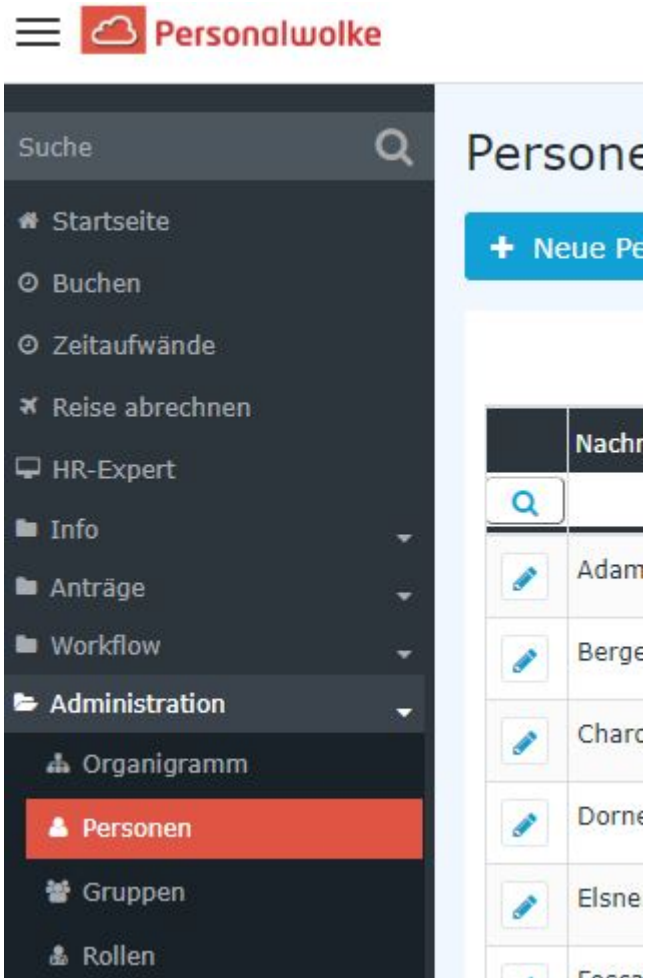


Wochenprogramm / Teilzeitfaktor ändern











Im Menübaum unter **Administration** den Punkt **Personen** anwählen.



Dieser Menüpunkt liefert eine **Liste aller angelegten Personen** (Mitarbeiter) des Mandanten (Unternehmens).





Personen

+ Neue Person

	Nachname	Vorname	Name	Mandant	Gruppe	Benutzername	Personalnr
				Alle			
	Adam	Angelika	Angelika Adam	Sonne und Wind GmbH	SuW-Mark	SuWadamange	SuW2203280
	Berger	Barbara	Barbara Berger	Sonne und Wind GmbH	SuW-FuE	SuWbarbberg	SuW2203280
	Charon	Claudia	Claudia Charon	Sonne und Wind GmbH	SuW-PLinz	SuWcharclau	SuW2203280
	Dorner	Daniel	Daniel Dorner	Sonne und Wind GmbH	SuW-ProdWind	SuWdanidorn	SuW2203280
	Elsner	Elisabeth	Elisabeth Elsner	Sonne und Wind GmbH	SuW-PMSol	SuWelsnelis	SuW2203280
	Foscanu	Fabiu	Fabiu Foscanu	Sonne und Wind GmbH	SuW-PMWind	SuWfoscfabi	SuW2203281
	Huber	Heinrich	Heinrich Huber	Sonne und Wind GmbH	SuW-Eink	SuWhubehein	SuW2203281
	Ildrich	Ines	Ines Ildrich	Sonne und Wind GmbH	SuW-FuE	SuWildrines	SuW2203281
	Ildrich	Ines	Ines Ildrich	Sonne und Wind GmbH	SuW-FuE	SuWildrines1	SuW2203281

Mithilfe der Eingabefelder unter **Nachname**, **Vorname**, **Mandant**, **Gruppe**, **Benutzername**, **Personalnummer**, **E-Mail**, **TA-ID**, **Aktiver Benutzer** und **Gültig von** kann die Liste entsprechend eingeschränkt werden.

Beispielsweise kann die Liste durch Eingabe von "M" im Feld **Nachname** eingeschränkt werden auf Personen, deren Nachname zumindest ein "M" enthält.

	Nachname	Vorname	Name	Mandant
	M			Alle
	Adam	Angelika	Angelika Adam	Sonne und Wind Gmt
	Juchtmann	Julius	Julius Juchtmann	Sonne und Wind Gmt
	Micosi	Michael	Michael Micosi	Sonne und Wind Gmt

Um die gewünschte Person zu editieren, einfach in die Zeile oder auf das Editieren-Symbol



klicken.

Inhaltsverzeichnis

Nach der Auswahl der Person können im Reiter **Module** die folgenden Änderungen vorgenommen werden:

- [Wochenprogramm ändern](#)¹
- [Teilzeitfaktor ändern](#)²

Wochenprogramm ändern

Nach der Auswahl der Person den Reiter **Module** auswählen.

Einstellungen Gruppen Rollen Aktionsberechtigungen Im Kompetenzbereich dieser Rolleninhaber **Module**

Zeiterfassung

Zeiterfassung aktivieren

TA-Id

Beginn der Zeiterfassung

Tagesabrechnung

Wochenprogramm * Teilzeit (%) *

Ab Wochenprogramm Löschen Ab Teilzeit (%) Löschen

Neues Programm hinzufügen Teilzeit hinzufügen

Wenn das **Wochenprogramm** **ab sofort** geändert werden soll, kann im grün markierten Dropdown Menü das neue Wochenprogramm ausgewählt und per Klick auf **Speichern** festgelegt werden.

Soll die Umstellung des **Wochenprogramms zu einem bestimmten Datum** automatisch erfolgen, kann dies über die blau markierte Schaltfläche **Neues Programm hinzufügen** festgelegt werden:

Wochenprogramm

Ab Wochenprogramm

01.04.2014 * *

Neues Programm hinz

Stammdaten

- 1 - Glz/38,3/7:00-18:00
- 2 - Glz,Ü50,100,F-Z/38,3/7:00-18:00
- 3 - Sch,Glz,Ü50,100,S-Z,F-Z/38,3/7:00, 22:00

Ein Klick auf **Speichern** übernimmt die Änderungen.

Gespeicherte zukünftige Änderungen des Wochenprogramms können durch einen Klick auf den Löschen

Button 

und anschließendes **Speichern** wieder entfernt werden.

Wochenprogramm

Ab Wochenprogramm Löschen

01.04.2014 * *



Neues Programm hinzufügen

Teilzeitfaktor ändern

Ebenso kann nach der Auswahl der Person über den Reiter **Module** der **Teilzeitfaktor** geändert werden.

Im orange markierten Bereich kann der **Teilzeitfaktor ab sofort** geändert werden (prozentuell) - mit einem Klick auf **Speichern** werden die Änderungen übernommen.

Soll der **Teilzeitfaktor ab einem bestimmten Datum** automatisch geändert werden, kann dies über **Teilzeit hinzufügen** (lila markiert) festgelegt werden.

Teilzeit (%)			<input type="text" value="100"/>	*
Ab	Teilzeit (%)	Löschen		
15.04.2014 	<input type="text" value="50"/>	*		
<input type="button" value="Teilzeit hinzufügen"/>				

Ein Klick auf **Speichern** übernimmt die Änderungen.

Gespeicherte zukünftige Änderungen des Teilzeitfaktors können durch einen Klick auf den Löschen Button und anschließendes **Speichern** wieder entfernt werden.