







Mitarbeiterstatus - Beschäftigungsausmaß

Überblick

Die Listen aus dem Bereich Mitarbeiterstatus/Beschäftigungsausmaß bieten Ihnen Auswertungen nach dem Prozentanteil der Wochenarbeitszeit (Vollzeit, Teilzeitvarianten) Ihres Unternehmens.

**HR-Expert**


PERSONAL ORGANISATION BERICHTE SYSTEMWARTUNG



Bericht auswählen Beschäftigungsausmaß ▾

Parameter

Format ▾

Stichtag * 31.10.2022 





Variante *
Gesamt
nach Alter
nach Art
nach Geschlecht ▾

Status Aktiv ▾

Suche

Organisationseinheit, Standort oder Kostenstelle

Auswahl nach Suchtext filtern

- ▶  Lose Gruppen SuW (Sonne und Wind GmbH)
- ▶  Organigramm SuW (Sonne und Wind GmbH)
- ▶  Standorte SuW (Sonne und Wind GmbH)
- ▶  Kostenstellen SuW (Sonne und Wind GmbH)

Bericht erstellen

Parameter

Die Parameter dieses Berichts sind

- **Format:** Bildschirmausgabe, print, PDF, xls
- **Stichtag:** Pflichtfeld, mit Kalender hinterlegt, Standardeinstellung ist das Tagesdatum
- **Variante:** Pflichtfeld, mit den Auswahlmöglichkeiten "Gesamt"; "nach Alter", "nach Art", "nach Geschlecht", Standardeinstellung ist eine Auswahl aller Varianten.
- Suche (Textfeld für die fakultative Eingabe von Stichwörtern wie Mitarbeiter- oder Standortennamen, standardmäßig mit "Organisationseinheit, Standort oder Kostenstelle" hinterlegt)
- die **obligatorische Checkbox** mit der Auswahl von Losen Gruppen und Organisationseinheiten bzw., je nach Organisationsstruktur, auch Kostenstellen und Standorten

NOTIZ

ACHTUNG: der Bericht zum Beschäftigungsausmaß liefert **nur bei der Verwendung von Organisationseinheiten** ein sinnvolles Ergebnis!

Berichtsausgabe

Je nach gewählter Variante unterscheiden sich die Berichte bzgl. der ausgewiesenen Daten.

Die Wartung der Daten zum Beschäftigungsausmaß erfolgt über die [Personenmaske/Zeiterfassung](#)¹.

Variante Gesamt

- Beschäftigungsausmaß
- Darstellung in Form eines Tortendiagramms

Variante Alter

- Beschäftigungsausmaß
- Altersgruppen, in 11 5-Jahres-Schritten eingeteilt
- Balkendiagramm bzw. Tortendiagramm zur grafischen Darstellung

Die Wartung der Daten zum Alter erfolgt über die Eingabe des Geburtsdatums in der [Personenmaske/Stammdaten](#)².

Variante Art

- Beschäftigungsausmaß
- Beschäftigungsart (Angestellte, Arbeiter)
- Darstellung in Form eines Tortendiagramms

Die Wartung der Daten zur Beschäftigungsart erfolgt über die [Personenmaske/Beschäftigung/Beschäftigungszustände](#)³.

Variante Geschlecht

- Beschäftigungsausmaß
- Geschlechtszuordnung
- Darstellung in Form eines Tortendiagramms

Die Wartung der Daten zur Geschlechtszugehörigkeit erfolgt über die Eingabe des Geschlechts in der [Personenmaske/Stammdaten](#)⁴.

Beispiel

Hier wurde nach dem Geschlecht gefiltert.

Bericht auswählen Beschäftigungsausmaß

Parameter

Format

Stichtag 31.10.2022

Variante Gesamt
nach Alter
nach Art
nach Geschlecht

Status Aktiv

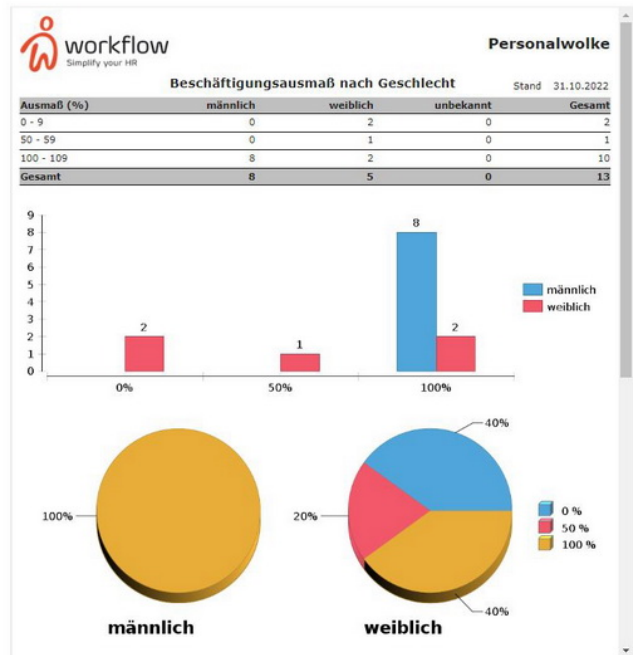
Suche

Organisationseinheit, Standort oder Kostenstelle

Auswahl nach Suchtext filtern

- Lose Gruppen SuW (Sonne und Wind GmbH)
- Organigramm SuW (Sonne und Wind GmbH)
- Standorte SuW (Sonne und Wind GmbH)
- Kostenstellen SuW (Sonne und Wind GmbH)

Bericht erstellen



1. </daisy/personalwolke-default/HR-Expert/Personenmaske/Zeiterfassung.html>
2. </daisy/personalwolke-default/HR-Expert/Personenmaske/Stammdaten.html>
3. </daisy/personalwolke-default/HR-Expert/Personenmaske/Beschäftigung/8617-dsy.html>
4. </daisy/personalwolke-default/HR-Expert/Personenmaske/Stammdaten.html>