

# Personal

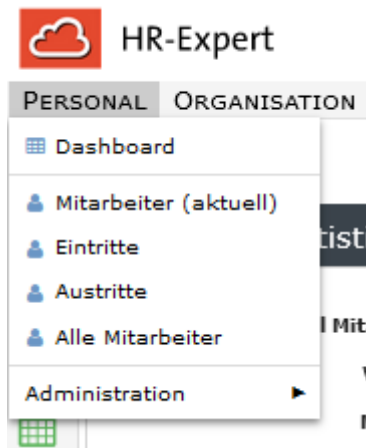
---

Der Bereich **Personal** bietet Ihnen alle Features, die zur Administration Ihrer Mitarbeiterinnen und Mitarbeiter notwendig sind.

Hier können Sie elektronische Personalakte anlegen, Mitarbeiterdaten umfangreich erfassen und bearbeiten, Veränderungen Ihrer Mitarbeiter administrieren und auch grundlegende Dinge, wie die Neuanlage oder den Austritt von Mitarbeitern erfassen.

Nachfolgend finden Sie eine Übersicht über die einzelnen Module, die über den Bereich Personal administrierbar sind.

Um zu diesen Modulen zu gelangen, nutzen Sie bitte die Auswahlmöglichkeiten, die durch Anklicken von "Personal" in der Startansicht von HR-Expert erscheinen.



## Dashboard

Das Dashboard ist frei konfigurierbar und zeigt eine Übersicht über die gespeicherten Daten.

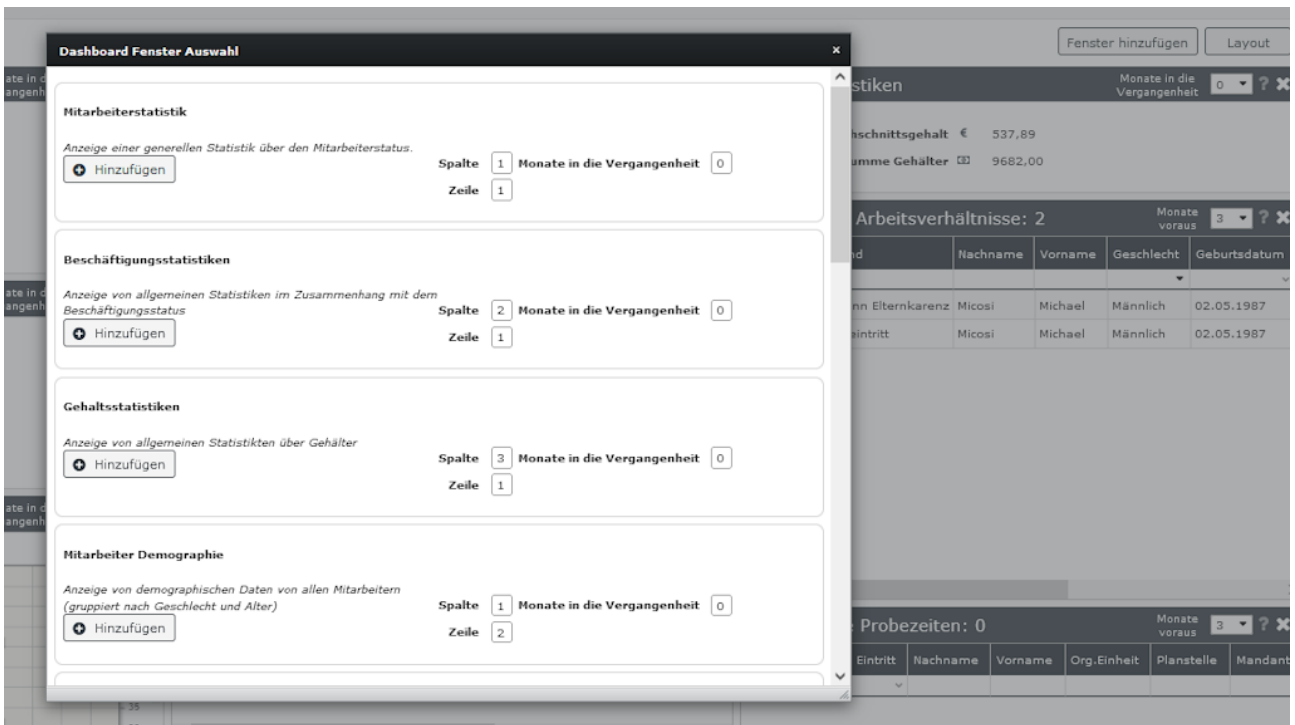
Momentan mögliche Fenster:

- Mitarbeiterstatistik
- Beschäftigungstatistik
- Gehaltsstatistik
- Mitarbeiter Demographie
- Bevorstehende Aktivierungen
- Beginnende Arbeitsverhältnisse
- Bevorstehender Mutterschutz
- Auslaufende Arbeitsverhältnisse
- Auslaufende Probezeit
- Auslaufende Zulassungen
- Bevorstehende Deaktivierungen
- Auslaufende Zertifikate
- Bevorstehende Geburtstage

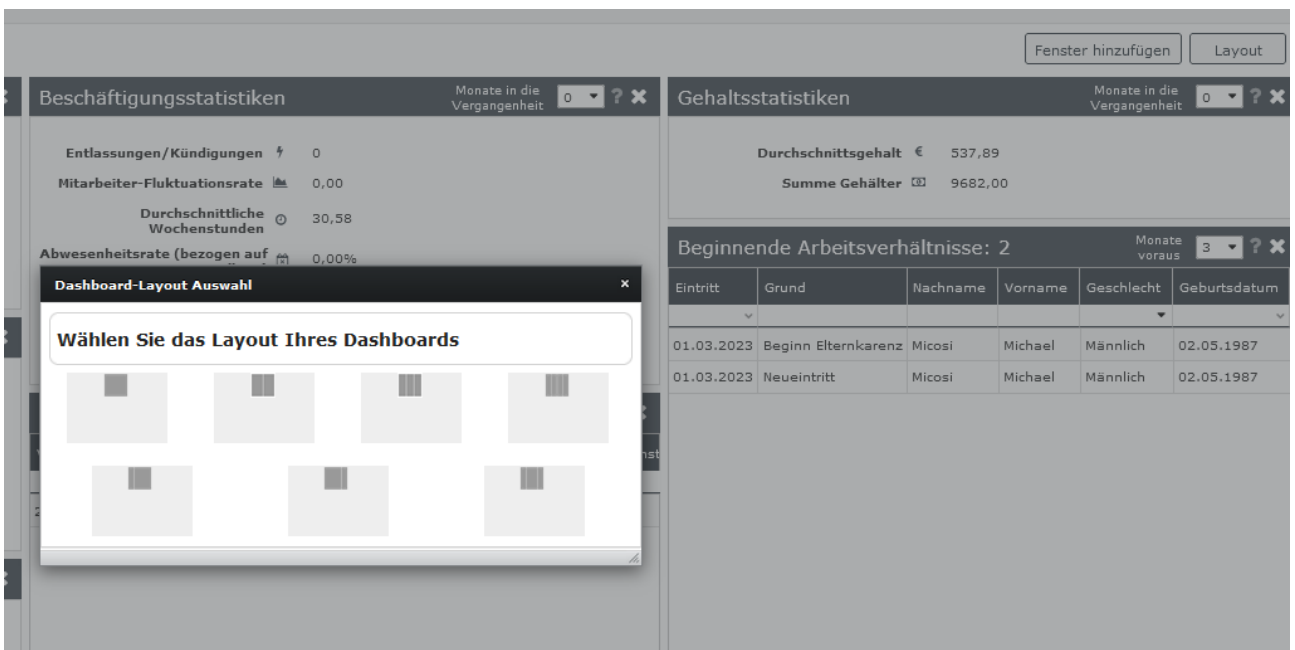
Einige Fenster, zum Beispiel "Beginnende Arbeitsverhältnisse" ermöglichen es Ihnen durch Anklicken direkt zu den jeweiligen Mitarbeiter-Profilen zu wechseln.

Das Hinzufügen erfolgt über "**Fenster Hinzufügen**" rechts oben.

Über dieses Feature haben Sie auch die Möglichkeit, die einzelnen Fenster-Ansichten zu gestalten.



Über das Feature "Layout", ebenfalls rechts oben, können Sie die Darstellung der Fenster am Dashboard verändern.



## Mitarbeiter aktuell

Mit dieser Filtermöglichkeit werden nur die aktuellen, aktiven Mitarbeiter angezeigt.

## Eintritte

Hier kann nach geplanten Eintritten gefiltert werden.

Durch Anklicken der Person können Sie direkt in deren Profil wechseln.

Zusätzlich haben Sie die Möglichkeit, durch die Nutzung des Buttons "Neu" in die Maske zur Anlage eines neuen Mitarbeiter-Profiles zu wechseln. Information zur Anlage eines neuen Mitarbeiters bzw. zur Mitarbeitermaske finden Sie [hier](#)<sup>1</sup>.

## Austritte

Hier werden alle ausgetretenen, inaktiven Mitarbeiter aufgelistet.

Durch Anklicken der Person können Sie direkt in deren Profil wechseln.

Beschäftigung	Austrittsdatum	Nachname	Vorname	Mandant Name	Gruppe Kurzname	Benutzername	Personaln.	Gültig von	E-Mail	Geburtsdatum	Geschlecht	Beschäftigung	Priorität	Beschäftigung	Status	Beschäftigung	Prozent	Beschäftigung
	28.02.2023	Ildrich	Ines	Sonne und Wind GmbH	SuW-FuE	SuWildrines	SuW22032816	14.12.2022		14.12.2001	Weiblich				Ausgetreten		0,00	
	31.12.2022	Steiner	Stefan	Sonne und Wind GmbH	SuW-AUS	SuWsteif	SuW22032810	05.06.2022		01.10.1980	Männlich				Ausgetreten		0,00	

## Alle Mitarbeiter

Mit dieser Liste erhält man einen Überblick über alle gespeicherten Mitarbeiter unabhängig ob aktiv oder inaktiv.

## Administration

HR-Expert

PERSONAL ORGANISATION BERICHTE SYSTEMWARTUNG

- Dashboard
- Mitarbeiter (aktuell)
- Eintritte
- Austritte
- Alle Mitarbeiter
- Administration
  - Wiedereintritt
  - Dienstverhältnis beenden
  - Sozialversicherung Anmeldung

Mitarbeiter 18

Durchschnittliches Alter 36,00

## Wiedereintritte

Hier werden geplante Wiedereintritte aufgelistet.

## Ende Dienstverhältnis

Das ist das Menü in welches zur Erfassung von Austritten verwendet wird.

Person	Textfeld mit hinterlegter Liste aller gespeicherten Personen
Austrittsdatum	Datumsfeld

Bekanntgegeben	Datumsfeld
Grund	Konfigurierbare Auswahlliste
Kommentar	Textfeld
Letzter Arbeitstag	Datumsfeld
Zurückgezogen	Datumsfeld
Austrittsbesprechung am	Datumsfeld
Besprechungsinhalt	Textfeld
Besprechungspartner	Textfeld mit hinterlegter Liste aller gespeicherter Personen
Arbeitsmittel zurückgegeben	Datumsfeld
Kommentar zu Arbeitsmitteln	Textfeld

## Sozialversicherung Anmeldung

Diese Option zeigt alle aktiven Mitarbeiter an und hinterlegt diejenigen blau, die noch nicht den Arbeitsschritt der Sozialversicherungsanmeldung durchlaufen haben. Oberhalb der Liste sind 2 Schaltflächen zu sehen. „Schließen“ und „Starte Sozialversicherung Anmeldung“. Mit Schließen wird die Liste geschlossen und die Homepage von HR-Expert angezeigt, mit Starte Sozialversicherung Anmeldung werden alle blau markierten Mitarbeiter aus der Liste auf Vollständigkeit der notwendigen Daten überprüft und zur Sozialversicherungsanmeldung laut Workflow weitergeleitet.

1. </daisy/personalwolke-default/HR-Expert/Personenmaske.html>