

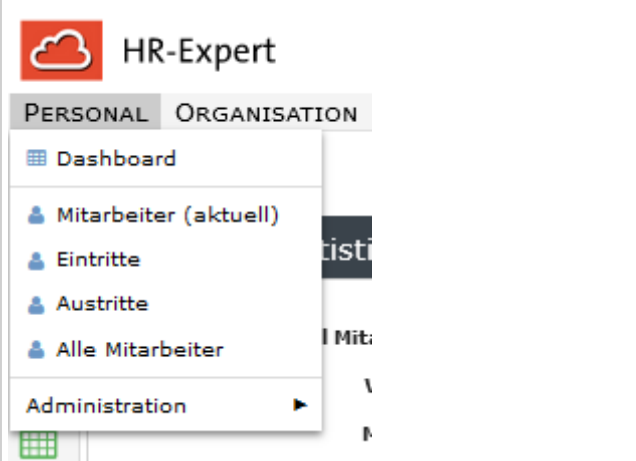
Personal

Der Bereich **Personal** bietet Ihnen alle Features, die zur Administration Ihrer Mitarbeiterinnen und Mitarbeiter notwendig sind.

Hier können Sie elektronische Personalakte anlegen, Mitarbeiterdaten umfangreich erfassen und bearbeiten, Veränderungen Ihrer Mitarbeiter administrieren und auch grundlegende Dinge, wie die Neuanlage oder den Austritt von Mitarbeitern erfassen.

Nachfolgend finden Sie eine Übersicht über die einzelnen Module, die über den Bereich Personal administrierbar sind.

Um zu diesen Modulen zu gelangen, nutzen Sie bitte die Auswahlmöglichkeiten, die durch Anklicken von "Personal" in der Startansicht von HR-Expert ers

<ul style="list-style-type: none">• Dashboard¹• Mitarbeiter (aktuell)²• Eintritte³• Austritte⁴• Alle Mitarbeiter⁵• Administration⁶ (Wiedereintrit⁷t, Dienstverhältnis beenden⁸, Sozialversicherung anmelden⁹)	
---	--

cheinen.

Dashboard

Das Dashboard ist frei konfigurierbar und zeigt eine Übersicht über die gespeicherten Daten.

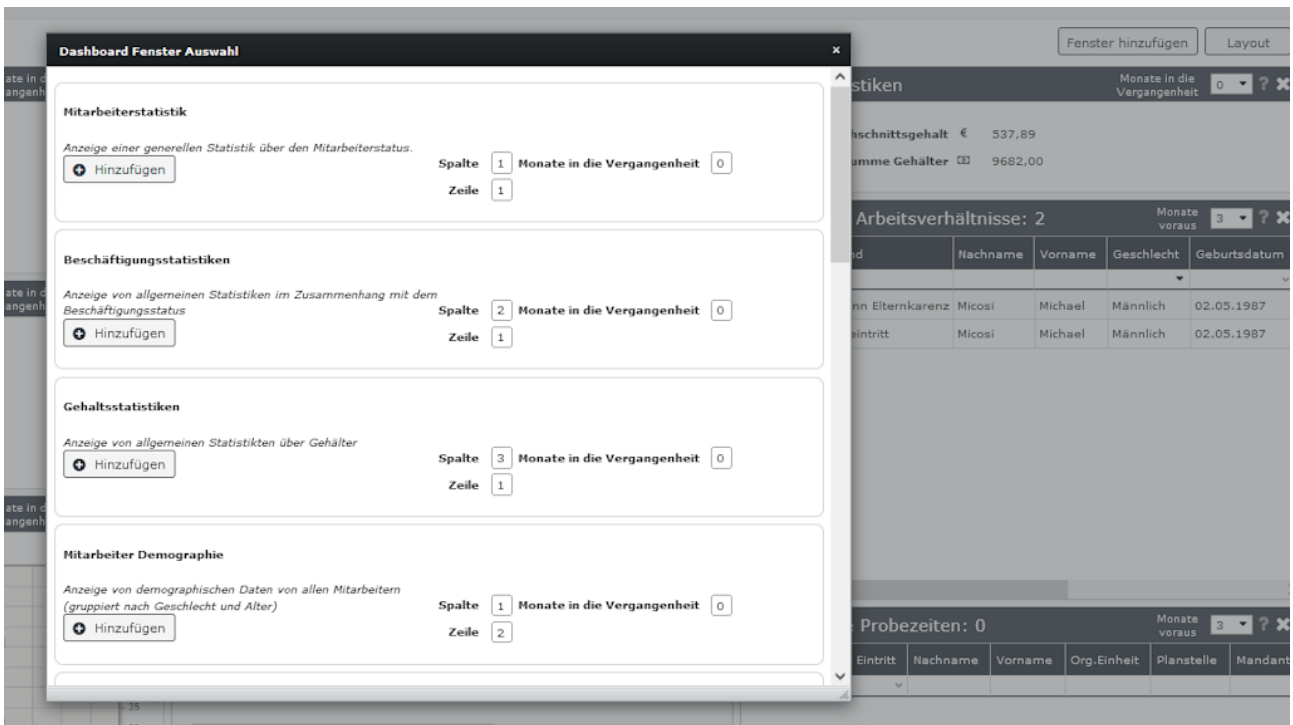
Momentan mögliche Fenster:

- Mitarbeiterstatistik
- Beschäftigungstatistik
- Gehaltsstatistik
- Mitarbeiter Demographie
- Bevorstehende Aktivierungen
- Beginnende Arbeitsverhältnisse
- Bevorstehender Mutterschutz
- Auslaufende Arbeitsverhältnisse
- Auslaufende Probezeit
- Auslaufende Zulassungen
- Bevorstehende Deaktivierungen
- Auslaufende Zertifikate
- Bevorstehende Geburtstage

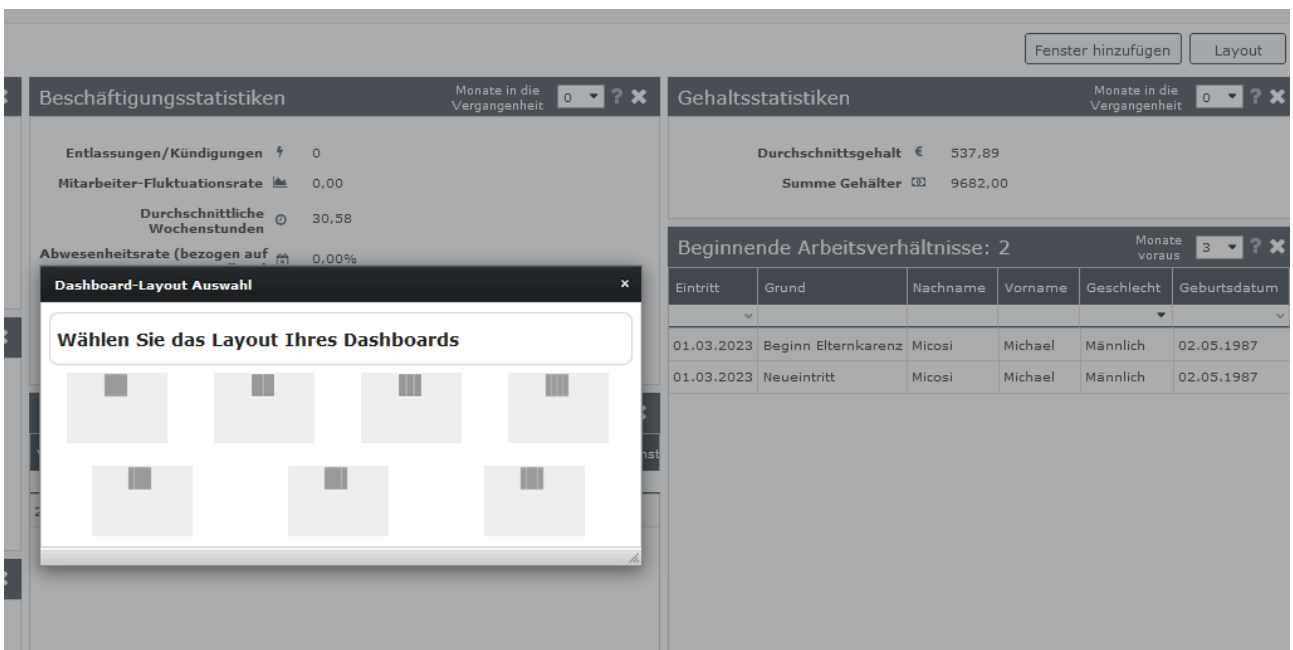
Einige Fenster, zum Beispiel "Beginnende Arbeitsverhältnisse" ermöglichen es Ihnen durch Anklicken direkt zu den jeweiligen Mitarbeiter-Profilen zu wechseln.

Das Hinzufügen erfolgt über "**Fenster Hinzufügen**" rechts oben.

Über dieses Feature haben Sie auch die Möglichkeit, die einzelnen Fenster-Ansichten zu gestalten.



Über das Feature "Layout", ebenfalls rechts oben, können Sie die Darstellung der Fenster am Dashboard verändern.



Mitarbeiter aktuell

Mit dieser Filtermöglichkeit werden nur die aktuellen, aktiven Mitarbeiter angezeigt.

Eintritte

Hier kann nach geplanten Eintritten gefiltert werden.

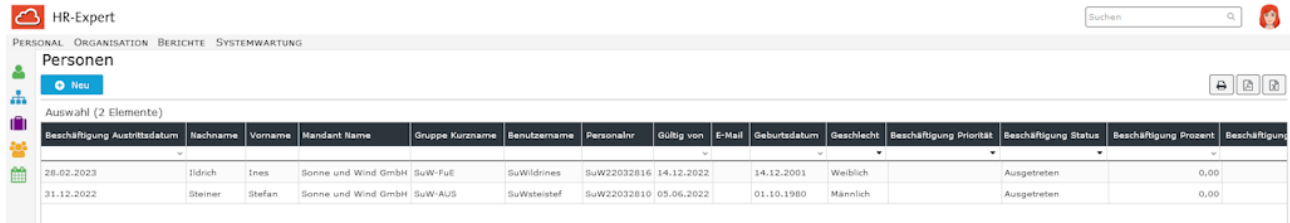
Durch Anklicken der Person können Sie direkt in deren Profil wechseln.

Zusätzlich haben Sie die Möglichkeit, durch die Nutzung des Buttons "Neu" in die Maske zur Anlage eines neuen Mitarbeiter-Profiles zu wechseln. Information zur Anlage eines neuen Mitarbeiters bzw. zur Mitarbeitermaske finden Sie [hier](#)¹⁰.

Austritte

Hier werden alle ausgetretenen, inaktiven Mitarbeiter aufgelistet.

Durch Anklicken der Person können Sie direkt in deren Profil wechseln.



HR-Expert

PERSONAL ORGANISATION BERICHTE SYSTEMWARTUNG

Personen

Auswahl (2 Elemente)

Beschäftigung	Austrittsdatum	Nachname	Vorname	Mandant Name	Gruppe Kurzname	Benutzername	Personaln.	Gültig von	E-Mail	Geburtsdatum	Geschlecht	Beschäftigung	Priorität	Beschäftigung	Status	Prozent	Beschäftigung	
	28.02.2023	Ildrich	Ines	Sonne und Wind GmbH	SuW-FuE	SuWildrines	SuW22032816	14.12.2022		14.12.2001	Weiblich				Ausgetreten		0,00	
	31.12.2022	Steiner	Stefan	Sonne und Wind GmbH	SuW-AUS	SuWsteif	SuW22032810	05.06.2022		01.10.1980	Männlich				Ausgetreten		0,00	

Alle Mitarbeiter

Mit dieser Liste erhält man einen Überblick über alle gespeicherten Mitarbeiter unabhängig ob aktiv, inaktiv oder ausgetreten

Administration



HR-Expert

PERSONAL ORGANISATION BERICHTE SYSTEMWARTUNG

- Dashboard
- Mitarbeiter (aktuell)
- Eintritte
- Austritte
- Alle Mitarbeiter
- Administration
 - Wiedereintritt
 - Dienstverhältnis beenden
 - Sozialversicherung Anmeldung

Nicht

Durchschnittliches Alter 36,00

Wiedereintritt

Hier ist es möglich, den Wiedereintritt von Mitarbeiterinnen und Mitarbeitern, die das Unternehmen verlassen haben, durchzuführen.

In der Auswahlliste beim Feld Personen finden Sie daher nur jene Mitarbeiter angeführt, die ausgetreten sind.

The screenshot shows the 'Wiedereintritt' form in the HR-Expert system. The form is titled 'Wiedereintritt' and has a navigation bar at the top with 'PERSONAL', 'ORGANISATION', 'BERICHTE', and 'SYSTEMWARTUNG'. On the left, there is a sidebar with icons for a person, a group, a folder, a group of people, and a calendar. The form itself has a 'Person' field with a dropdown arrow, a 'Wiedereintritts-Datum' field, a 'Grund' field, a 'Wochenstunden' field with a value of '0', a 'Kommentar' text area, and an 'Organisations-Einheit' field with a dropdown arrow. There are two buttons at the top: 'Abbrechen' (cancel) and 'Durchführen' (execute).

Dienstverhältnis beenden

Das ist das Menü in welches zur Erfassung von Austritten verwendet wird. Weitere Informationen über die Felder dieser Maske bzw. die Bearbeitung eines Austritts finden Sie unter [Austrittserfassung in HR-Expert](#)¹¹

Person	Textfeld mit hinterlegter Liste aller gespeicherten Personen
Austrittsdatum	Datumsfeld
Bekanntgegeben	Datumsfeld
Grund	Konfigurierbare Auswahlliste
Kommentar	Textfeld
Letzter Arbeitstag	Datumsfeld
Zurückgezogen	Datumsfeld
Austrittsbesprechung am	Datumsfeld
Besprechungsinhalt	Textfeld
Besprechungspartner	Textfeld mit hinterlegter Liste aller gespeicherter Personen
Arbeitsmittel zurückgeben	Datumsfeld
Kommentar zu Arbeitsmitteln	Textfeld

Sozialversicherung Anmeldung

Diese Option zeigt alle aktiven Mitarbeiter an und hinterlegt diejenigen hellbraun, die noch nicht den Arbeitsschritt der Sozialversicherungsanmeldung durchlaufen haben. Oberhalb der Liste sind 2 Schaltflächen zu sehen, „Schließen“ und „Starte Sozialversicherung Anmeldung“.

- Mit Schließen wird die Liste geschlossen und die Homepage von HR-Expert angezeigt.
- **"Starte Sozialversicherung Anmeldung"**: mit dieser Schaltfläche können Sie jene Mitarbeiter, die Sie ausgewählt haben, bei der Sozialversicherung anmelden. Sollten für die Anmeldung notwendige Daten im Mitarbeiterprofil fehlen, wird dies sofort als Popup-Meldung angezeigt. Sie können dann direkt

durch Anklicken des Mitarbeiters in die Profil-Bearbeitung wechseln, die fehlenden Daten eingeben und die Sozialversicherung-Anmeldung nochmals beginnen.

1. </daisy/personalwolke-default/HR-Expert/Personenmaske.html>
2. </daisy/personalwolke-default/HR-Expert/Personenmaske/9550-dsy.html>