

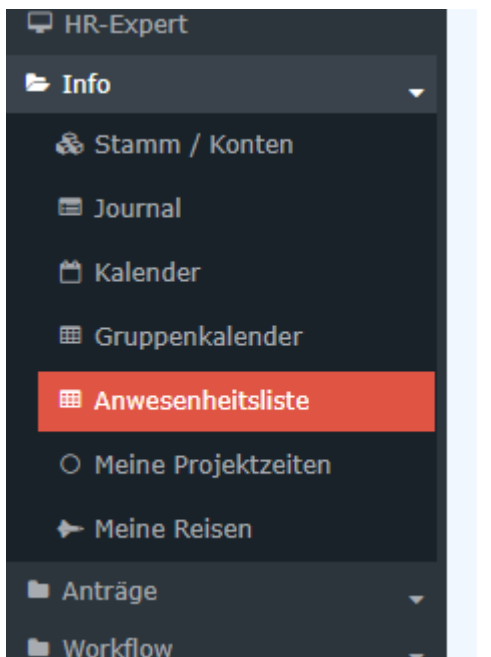
Anwesenheitsliste

Hier finden Sie Informationen zur Anwesenheitsliste

- [Allgemeines](#)¹
- [Suchmaske](#)²
- [Abfrage](#)³
 - [Varianten der Ansicht](#)⁴
 - [Felderklärung](#)⁵

Allgemeines

Die Anwesenheitsliste bietet Ihnen die Möglichkeit, Informationen über die aktuelle Verfügbarkeit Ihrer Kolleginnen und Kollegen zu erhalten.



Suchmaske

NOTIZ

Es empfiehlt sich, die Kriterien für die Anzeige der Anwesenheitsliste so zu definieren, dass sie möglichst rasch und einfach das für Sie individuell sinnvolle Ergebnis anzeigt!

Anwesenheitsliste

Abfrage Suchmaske verbergen

Gruppierung Keine Gruppierung

Aktualisierungs-Intervall (Minuten) 5

Ansicht Standard

Filter keine Einschränkung

Ausgabeformat

Auswahlbaum Gruppen mit Einsichtsberechtigung

Suche

Selektion bei Suche berücksichtigen

Resultat sofort anzeigen

Auswahl

Organigramm Favoriten

» Baum minimieren Tiefe 1 Untergruppen anzeigen bis Tiefe Details anzeigen

25 Gruppen sind selektiert.

- + Lose Gruppen SuW
- + Organigramm SuW
- + Standorte SuW
- + Kostenstellen SuW

Folgende Suchfilter sind möglich:

Gruppierung

Dieser Parameter ermöglicht die Auswahl zwischen: Keine Gruppierung, 1. Level, 2. Level, 3. Level und 4. Level

- **Keine Gruppierung:** es werden alle User in alphabetischer Reihenfolge angezeigt.
- **1. Level:** es werden alle selektierten Gruppen und User unterhalb des 1. Knotenpunktes gruppiert und dann angezeigt
 - Beispiel:
 - Selektion von Gruppe PB --> Mitarbeiter werden unter PB dargestellt, da PB oberster Knotenpunkt im Organigramm
- **2. Level:** analog dem 1. Level werden hier alle User unterhalb des 2. Knotenpunktes angezeigt.
- **3. und 4. Level:** analog dem 1. und 2. Level

Aktualisierungs-Intervall

(in Minuten): gibt an, in welcher Frequenz die Anwesenheitsliste aktualisiert wird.

Eine Änderung ist möglich. Durch das Setzen von 0 oder einer negativen Zahl wird die Aktualisierung eingefroren.

Ansicht

Erklärung siehe Beispiel für die Ansicht weiter unten (siehe unten)

- Standard
- Kompakt

Filter

Mit diesem Parameter kann gezielt nach folgenden Kriterien gesucht werden: nur Anwesende, nur Abwesende, nur Fehlgrund, keine Einschränkung.

- **nur Anwesende** > es werden nur anwesende Kollegen in der Anwesenheitsliste angezeigt
- **nur Abwesende** > nur abwesende Kollegen werden angezeigt

- **nur Fehlgrund** > hier werden nur Kollegen angezeigt, welche einen Fehlgrund eingebucht haben (z.B. Dienstgang, Krank, Urlaub etc.)
- **keine Einschränkung** > es werden alle Kollegen angezeigt, für die man die Einsichtsberechtigung besitzt.

Ausgabeformat

Wird dieser Parameter auf **Druckversion** gestellt, erhält man eine druckfreundliche Ausgabe der Liste.

Auswahlbaum

Dieser Parameter bietet folgende Auswahlmöglichkeiten: Gruppen mit Einsichtsberechtigung, Alle Gruppen.

- **Gruppen mit Einsichtsberechtigung:** zeigt alle Gruppen an, die der User einzusehen berechtigt ist.
- **Alle Gruppen:** zeigt alle Gruppen des Unternehmens an, auch wenn der User nicht berechtigt ist, alle abzufragen.

Suche

Wird ein Suchbegriff eingegeben, wird in allen Gruppen gesucht, für die eine Einsichtsberechtigung vorliegt. Es ist möglich nach einem kompletten Namen (Familiename, Vorname) oder nach einem Teil des Namens zu suchen. Das Ergebnis beinhaltet dann sowohl alle möglichen Familien-, als auch Vornamen und wird farblich hervorgehoben.

Selektion bei Suche berücksichtigen

Grundsätzlich werden bei einer Eingabe im Feld **Suche** alle Gruppen, für die eine Einsichtsberechtigung besteht, durchsucht.


Setzt man den Haken bei dieser Option, so wird nur in den unter **Auswahl** ausgewählten Gruppen gesucht.

Resultat sofort anzeigen

Ist diese Option aktiviert, werden die gewählten Sucheinstellungen gespeichert und bei einem erneuten Aufruf der Anwesenheitsliste sofort das Ergebnis angezeigt.

Auswahl

Bei diesem Parameter hat der Benutzer die Auswahl zwischen Organigramm und Favoriten, die vom Benutzer selbst angelegt werden können.

- **Organigramm**
Durch die Selektionskriterien (Tiefe, Untergruppen anzeigen bis Tiefe, Details anzeigen) und durch das Auswählen bestimmter Loser Gruppen, Organigramm-Gruppen, Standorten und Kostenstellen haben Sie die Möglichkeit, die Anzeige zu präzisieren
Die getroffene Auswahl wird im linken unteren Bereich der Suchmaske angezeigt.
 - Alle Ordner, die mit einem Plus (+) Symbol versehen sind, lassen sich noch weiter aufklappen und zeigen so die Untereinheiten.
 - Durch Anklicken wird die betreffende Einheit angehakt. Durch einen **Doppelklick** werden automatisch auch alle Untereinheiten angehakt
 - durch Anklicken des grünen Pfeils > **Untergruppen anzeigen bis Tiefe** (Tiefe 1-3) > werden alle vorhandenen Untergruppen angezeigt
 - mithilfe des blauen Pfeils > **Baum minimieren** > wird diese Ansicht wieder minimiert, es scheinen nur die übergeordneten Gruppen auf
 - **Details anzeigen** > durch Anklicken des
Symbols 

werden die selektierten Gruppen übersichtlich in einer Liste rechts neben dem Symbol angezeigt. Ein erneutes Anklicken blendet die Detailinformationen wieder aus.

- Durch Anklicken der **Abfrage** - Schaltfläche wird die Suche gestartet.

- **Auswahl**
 Organigramm
 Favoriten

» Baum minimieren Alle ▾ Untergruppen anzeigen bis Tiefe Details anzeigen

28 Gruppen sind selektiert.

- + Lose Gruppen SuW
- Organigramm SuW
- + SuW-AUS - Sonne und Wind Ex-Mitarbeiter
- + SuW-CEO - Geschäftsleitung ▾
- + SuW-T01 - Test01
- + SuW-Test - Test
- + SuW_Test - Test
- Standorte SuW
- SuW-Firm - SuW-Firmensitz
- + SuW_StOLinz - Standort Planungsbüro Linz
- + Kostenstellen SuW

Organigramm SuW
Standorte SuW
SuW_StOLinz

- **Favoriten**

Hier können Sie unabhängig von der Organisationsstruktur festlegen, welche spezifischen Gruppen bzw. Personen für die Anzeige herangezogen werden. Dies kann zum Beispiel für ein gruppenübergreifendes Projekt oder für häufigen Kontakt mit bestimmten anderen Mitarbeiterinnen oder Mitarbeitern relevant sein.

Mithilfe dieses Parameters kann jeder Benutzer eine eigene Favoritenliste erstellen, welche sowohl Personen als auch Gruppen enthalten kann, die häufig abgefragt werden. Die Favoritenliste kann jederzeit angepasst werden.

Auswahl

Organigramm
 Favoriten

Gruppen
 Bisher wurden keine Gruppen hinzugefügt

...
 Hinzufügen

Personen
 Bisher wurden keine Personen hinzugefügt

...
 Hinzufügen

Auswahl

Organig
 Favorite

Gruppen

Bisher wu

Hinzufü

Personen

Nachnam

Honig

Hinzufü

- Um eine **Person zur Favoriten-Liste hinzuzufügen** > blauen Pfeil anklicken > Person selektieren > "Hinzufügen" Schaltfläche anklicken
- Die Reihenfolge der Personen auf der Favoritenliste kann mithilfe der Pfeiltasten jederzeit verändert werden
- Möchte man eine Person aus der Favoritenliste entfernen, so klickt man auf das rote Lösch-Symbol rechts neben dem Namen.
- Genauso ist mit **Gruppen** zu verfahren.

Abfrage

Varianten der Ansicht

Die **Anwesenheitsliste** zeigt die gewählte Gruppe, die Namen der Personen, die der Gruppe zugeordnet sind, den Status (grüner Haken bei Anwesenheit, rotes Kreuz bei Abwesenheit, Fehlgrund), Informationen über die letzte Buchung, bei Abwesenheiten auch einen Fehlgrund (Urlaub, Krank, etc.) sowie die Dauer der Abwesenheit (z.B. Dienstgang, Urlaub, ...).

1. Ohne Gruppierung

Anwesenheitsliste

Abfrage Suchmaske anzeigen Druck

Anwesenheitsliste, 25.04.2023, 10:54:23

Name	Foto	Status	Mittlung	Letzte Buchung	Fehlgrund	von	bis	Telefon Nr.	Mobil Nr.
Adam Angelika		✓ Anwesend		09:20					436641111112
Berger Barbara		📅 Abwesend / Urlaub			Urlaub	20.04.2023	28.04.2023		436641111114
Charon Claudia		✓ Anwesend		10:09					436641111115
Domer Daniel		✗ Arbeitet außer Haus / Homeoffice		10:10	Homeoffice				436641111116
Elsner Elisabeth		✓ Anwesend		09:21					436641111117
Esquerro Ernesto		✗ Arbeitet außer Haus / Homeoffice		10:11	Homeoffice				
Fosciani Fabiu		✗ Arbeitet außer Haus / Dienstreise		08:00	Dienstreise				436641111118
Huber Heinrich		📅 Abwesend / Freier Tag							436641111119
Kamer Katrin		✗ Abwesend							
Leonhardsberger Leo		✗ Arbeitet außer Haus / Homeoffice		09:21	Homeoffice				
Miccol Michael		📅 Abwesend / Krank			Krank	14.02.2023	b.a.w.		

Suchmaske für diese Ansicht:

Anwesenheitsliste

Abfrage Suchmaske verbergen

Gruppierung Keine Gruppierung

Aktualisierungs-Intervall (Minuten) 5

Ansicht Standard

Filter keine Einschränkung

Ausgabeformat

Auswahlbaum Gruppen mit Einsichtsberechtigung

Suche

Selektion bei Suche berücksichtigen

Resultat sofort anzeigen

Auswahl

Organigramm Favoriten

» Baum minimieren Alle ▼ Untergruppen anzeigen bis Tiefe Details anzeigen

26 Gruppen sind selektiert.

- + Lose Gruppen SuW
- Organigramm SuW
 - ✓ SuW-AUS - Sonne und Wind Ex-Mitarbeiter
 - + SuW-CEO - Geschäftsleitung
 - ✓ SuW-T01 - Test01
 - ✓ SuW-Test - Test

Kompakt-Ansicht dieser Abfrage

Anwesenheitsliste

Abfrage Suchmaske anzeigen

Anwesenheitsliste, 25.04.2023, 10:55:55

Adam Angelika	Berger Barbara Urlaub	Charon Claudia	Domer Daniel Homeoffice	Elsner Elisabeth	Esquerro Ernesto Homeoffice	Fosciani Fabiu Dienstreise	Huber Heinrich Homeoffice	Kamer Katrin	Leonhardsberger Leo Homeoffice	Miccol Michael Krank

Druckansicht dieser Abfrage

Anwesenheitsliste, 25.04.2023, 10:42:30

Name	Foto	Status	Mitteilung	Letzte Buchung	Fehlgrund	von	bis	Telefon Nr.	Mobil Nr.
Adam Angelika		Anwesend		09:20					436641111112
Berger Barbara		Abwesend / Urlaub			Urlaub	20.04.2023	28.04.2023		436641111114
Charon Claudia		Anwesend		10:09					436641111115
Dorner Daniel		Arbeitet außer Haus / Homeoffice		10:10	Homeoffice				436641111116
Elsner Elisabeth		Anwesend		09:21					436641111117
Esquerre Ernesto		Arbeitet außer Haus / Homeoffice		10:11	Homeoffice				
Foscano Fabio		Arbeitet außer Haus / Dienstreise		08:00	Dienstreise				436641111118
Hüber Heinrich		Abwesend / Freier Tag							436641111119

2. Mit Gruppierung

Anwesenheitsliste

Abfrage Druck

Anwesenheitsliste, 25.04.2023, 10:07:10

Name	Foto	Status	Mitteilung	Letzte Buchung	Fehlgrund	von	bis	Telefon Nr.	Mobil Nr.
↳ SuW-CEO / Geschäftsleitung - Anzahl: 2									
Sonne Susanne		Arbeitet außer Haus / Dienstreise		07:00	Dienstreise				+43 664 7878406
Wind Werner		Abwesend / Zeitausgleich			Zeitausgleich	25.04.2023	25.04.2023		
↳ SuW-FF / Finanzierung und Förderungen - Anzahl: 1									
Leonhardtberger Leo		Arbeitet außer Haus / Homeoffice		09:21	Homeoffice				
↳ SuW-FuE / Forschung und Entwicklung - Anzahl: 2									
Berger Barbara		Abwesend / Urlaub			Urlaub	20.04.2023	28.04.2023		436641111114
Elsner Elisabeth		Anwesend		09:21					436641111117
↳ SuW-Mark / Marketing - Anzahl: 3									
Adam Angelika		Anwesend		09:20					436641111112
Hüber Heinrich		Abwesend / Freier Tag							436641111119
Nicosi Michael		Abwesend / Krank			Krank	14.02.2023	b.a.m.		
↳ SuW-MontSol / Montage Solar - Anzahl: 2									
Pevšek Pavel		Anwesend		09:25					

Suchmaske für diese Abfrage

Anwesenheitsliste

Abfrage

Gruppierung: Level 4

Aktualisierungs-Interval (Minuten): 5

Ansicht: Standard

Filter: keine Einschränkung

Ausgabeformat:

Auswahlbaum: Gruppen mit Einsichtsberechtigung

Suche:

Selektion bei Suche berücksichtigen

Resultat sofort anzeigen

Auswahl

Organigramm
 Favoriten





» Baum minimieren | Alle | ⌵ Untergruppen anzeigen bis Tiefe | Details anzeigen

24 Gruppen sind selektiert.

- + Lose Gruppen SuW
- Organigramm SuW
- SuW-AUS - Sonne und Wind Ex-Mitarbeiter
- + SuW-CEO - Geschäftsleitung
- SuW-T01 - Test01
- SuW-Test - Test
- SuW_Test - Test
- + Standorte SuW
- + Kostenstellen SuW

Felderklärung

Folgende Informationen sind in der Anwesenheitsliste angeführt:

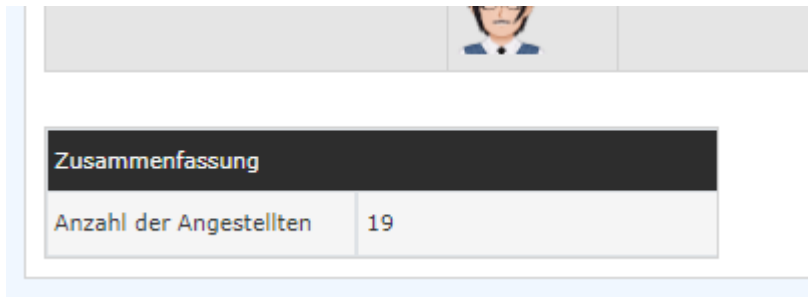
- **Name:** Hier scheinen die Namen der Personen auf, die zu den ausgewählten Gruppen gehören.
- **Status**
 -  Rote Kreuz - abwesend ohne Fehlgrund
 -  Grüner Haken - anwesend
 -  - abwesend mit Fehlgrund (z.B.: Urlaub, Dienstgang, Seminar, krank, ...)
 -  Flugzeug - delociertes Arbeiten (Homeoffice, Dienstreise usw.)
- **Mitteilung**
Ist jene Mitteilung, die der Mitarbeiter beim **Buchen** optional eingeben kann (z.B. wenn ein Dienstgang gebucht wird: Dienstgang Fa. XYZ - am Handy erreichbar).
- **letzte Buchung**

Kalender

Zeigt an, wann die letzte Buchung erfolgt ist.

- **Fehlgrund**
Beispiel: Urlaub, Krank, Dienstgang
- **von - bis**
Zeitraum der Abwesenheit bei Urlaub, Krank, Dienstgang, ... - eine Besonderheit stellt hierbei die Angabe "**b.a.w.**" dar, welche nur im Zusammenhang mit dem Fehlgrund "**Krank**" erscheint. "**b.a.w.**" steht für "**bis auf Weiteres**" und wird eingetragen, wenn nicht klar ist, wann der Mitarbeiter wieder arbeitsfähig ist. Dieser Fehlgrund wird vom System automatisch jeden Tag gebucht, bis der Mitarbeiter zum ersten Mal selbst wieder bucht.
- **Telefonnummer, Mobilnummer**

In der **Zusammenfassung** findet sich die Information über die Anzahl der angezeigten Angestellten.



Felder

Name	Wert
Modul	Time & Attendance (ta)
Webdesk Actionname	getAttendanceTableau
Artefakt-Typ	Action

1. https://extranet.workflow.at/daisy/personalwolke-admin/Time-Base/9978-dsy/ta_getAttendanceTableau.cact/edit/1e668f390a83161e6b760d4c71664c8518322471/part-SimpleDocumentContent#Abfrage
2. [https://extranet.workflow.at/daisy/personalwolke-admin/Time-Base/9978-dsy/ta_getAttendanceTableau.cact/edit/1e668f390a83161e6b760d4c71664c8518322471/part-SimpleDocumentContent#Varianten der Ansicht](https://extranet.workflow.at/daisy/personalwolke-admin/Time-Base/9978-dsy/ta_getAttendanceTableau.cact/edit/1e668f390a83161e6b760d4c71664c8518322471/part-SimpleDocumentContent#Varianten%20der%20Ansicht)
3. https://extranet.workflow.at/daisy/personalwolke-admin/Time-Base/9978-dsy/ta_getAttendanceTableau.cact/edit/1e668f390a83161e6b760d4c71664c8518322471/part-SimpleDocumentContent#Felderklärung