

Update 2023-01-11

Es wurde auf die Version 4.48.3¹ aktualisiert. Hierbei sind die Versionen 4.48.2² und 4.48.1³ inbegriffen

Neue Features

Kombinierte Projekt & Zeit-Korrektur

Diese neue Aktion ermöglicht es Ihnen gleichzeitig Korrektur-Anträge für Zeiterfassung und Projektzeiten zu starten.

Die Aktion lädt automatisch alle Projektaufwände und Buchungsintervalle eines Tages und erlaubt es Änderungen daran vorzunehmen.

WARNUNG

ACHTUNG: Änderungen mit diesen Antrag überschreiben alle existierenden Buchungen & Aufwände!

Von	Bis	Fehlgrund	Arbeitszeit	
08:00	11:00	Anwesend	3:00	
14:30	16:00	Anwesend	1:30	

Projekt	Tätigkeit	Kunde	Beschreibung	Von	Bis	Zeit	Aktionen
SUPPORT	Support Project	SUP	WF	08:00	10:00	2.00	
SUPPORT	Support Project	SUP	WF	10:00	11:00	1.00	
SUPPORT	Support Project	SUP	WF	14:30	16:00	1.30	

Dieses Formular verfügt auch über eine Kopier-Funktion, um Von-Bis Zeiten von Anwesenheitszeiten schnell zu Projektzeiten zu übertragen.





- Klicken Sie erst auf das Kopier-Symbol bei einer Anwesenheit:

Mit dieser Schaltfläche können sie den Intervall in die Webdesk-Zwischenablage kopieren um die Von-Bis Zeiten einfach bei Projektzeiten einzufügen

- Dann rechtsklicken Sie in einer Zeile einer Projektzeit um das Menü zu öffnen und wählen anschließend "Einfügen".



Datum 04.01.2023

Zeitintervalle

Von	Bis	Fehlgrund	Arbeitszeit	
08:00	11:00	Anwesend	3:00	 
14:30	16:00	Anwesend		 

Hinzufügen

Zeitaufwände: Sum. 0.00 | Anw. 4.30 | Diff. -4.30

Projekt	Tätigkeit	Kunde	Beschreibung	Von	Bis	Zeit	Aktionen
							 

Mit Rechtsklick in einer Zeile Öffnen Sie dieses Menü

- Tages-Journal anzeigen
- Kopieren
- Einfügen
- Zu Favoriten hinzufügen
- Änderungs-Historie anzeigen

Hier können sie Kopierte Intervalle einfügen

1. <https://extranet.workflow.at/daisy/webdesk-manual/2455-dsy/g2/9728-dsy.html>
2. <https://extranet.workflow.at/daisy/webdesk-manual/2455-dsy/g2/9705-dsy.html>
3. <https://extranet.workflow.at/daisy/webdesk-manual/2455-dsy/g2/9551-dsy.html>