

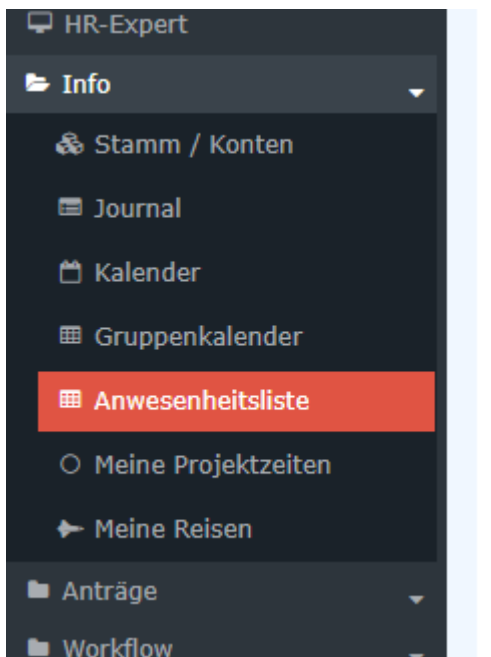
Anwesenheitsliste

Hier finden Sie Informationen zur Anwesenheitsliste

- [Allgemeines](#)¹
- [Suchmaske](#)²
- [Abfrage](#)³
 - [Varianten der Ansicht](#)⁴
 - [Felderklärung](#)⁵

Allgemeines

Die Anwesenheitsliste bietet Ihnen die Möglichkeit, Informationen über die aktuelle Verfügbarkeit Ihrer Kolleginnen und Kollegen zu erhalten.



Suchmaske

NOTIZ

Es empfiehlt sich, die Kriterien für die Anzeige der Anwesenheitsliste so zu definieren, dass sie möglichst rasch und einfach das für Sie individuell sinnvolle Ergebnis anzeigt!

Anwesenheitsliste

Abfrage Suchmaske verbergen

Gruppierung Keine Gruppierung

Aktualisierungs-Intervall (Minuten) 5

Ansicht Standard

Filter keine Einschränkung

Ausgabeformat

Auswahlbaum Gruppen mit Einsichtsberechtigung

Suche

Selektion bei Suche berücksichtigen

Resultat sofort anzeigen

Auswahl

Organigramm Favoriten

» Baum minimieren Tiefe 1 Untergruppen anzeigen bis Tiefe Details anzeigen

25 Gruppen sind selektiert.

- + Lose Gruppen SuW
- + Organigramm SuW
- + Standorte SuW
- + Kostenstellen SuW

Folgende Suchfilter sind möglich:

Gruppierung

Dieser Parameter ermöglicht die Auswahl zwischen: Keine Gruppierung, 1. Level, 2. Level, 3. Level und 4. Level

- **Keine Gruppierung:** es werden alle User in alphabetischer Reihenfolge angezeigt.
- **1. Level:** es werden alle selektierten Gruppen und User unterhalb des 1. Knotenpunktes gruppiert und dann angezeigt
 - Beispiel:
 - Selektion von Gruppe PB --> Mitarbeiter werden unter PB dargestellt, da PB oberster Knotenpunkt im Organigramm
- **2. Level:** analog dem 1. Level werden hier alle User unterhalb des 2. Knotenpunktes angezeigt.
- **3. und 4. Level:** analog dem 1. und 2. Level

Aktualisierungs-Intervall

(in Minuten): gibt an, in welcher Frequenz die Anwesenheitsliste aktualisiert wird.

Eine Änderung ist möglich. Durch das Setzen von 0 oder einer negativen Zahl wird die Aktualisierung eingefroren.

Ansicht

Erklärung siehe Beispiel für die Ansicht weiter unten (siehe unten)

- Standard
- Kompakt

Filter

Mit diesem Parameter kann gezielt nach folgenden Kriterien gesucht werden: nur Anwesende, nur Abwesende, nur Fehlgrund, keine Einschränkung.

- **nur Anwesende** > es werden nur anwesende Kollegen in der Anwesenheitsliste angezeigt
- **nur Abwesende** > nur abwesende Kollegen werden angezeigt

- **nur Fehlgrund** > hier werden nur Kollegen angezeigt, welche einen Fehlgrund eingebucht haben (z.B. Dienstgang, Krank, Urlaub etc.)
- **keine Einschränkung** > es werden alle Kollegen angezeigt, für die man die Einsichtsberechtigung besitzt.

Ausgabeformat

Wird dieser Parameter auf **Druckversion** gestellt, erhält man eine druckfreundliche Ausgabe der Liste.

Auswahlbaum

Dieser Parameter bietet folgende Auswahlmöglichkeiten: Gruppen mit Einsichtsberechtigung, Alle Gruppen.

- **Gruppen mit Einsichtsberechtigung:** zeigt alle Gruppen an, die der User einzusehen berechtigt ist.
- **Alle Gruppen:** zeigt alle Gruppen des Unternehmens an, auch wenn der User nicht berechtigt ist, alle abzufragen.

Suche

Wird ein Suchbegriff eingegeben, wird in allen Gruppen gesucht, für die eine Einsichtsberechtigung vorliegt. Es ist möglich nach einem kompletten Namen (Familiename, Vorname) oder nach einem Teil des Namens zu suchen. Das Ergebnis beinhaltet dann sowohl alle möglichen Familien-, als auch Vornamen und wird farblich hervorgehoben.

Selektion bei Suche berücksichtigen

Grundsätzlich werden bei einer Eingabe im Feld **Suche** alle Gruppen, für die eine Einsichtsberechtigung besteht, durchsucht.

Setzt man den Haken bei dieser Option, so wird nur in den unter **Auswahl** ausgewählten Gruppen gesucht.

Resultat sofort anzeigen

Ist diese Option aktiviert, werden die gewählten Sucheinstellungen gespeichert und bei einem erneuten Aufruf der Anwesenheitsliste sofort das Ergebnis angezeigt.

Auswahl

Bei diesem Parameter hat der Benutzer die Auswahl zwischen Organigramm und Favoriten, die vom Benutzer selbst angelegt werden können.

- **Organigramm**
Durch die Selektionskriterien (Tiefe, Untergruppen anzeigen bis Tiefe, Details anzeigen) und durch das Auswählen bestimmter Loser Gruppen, Organigramm-Gruppen, Standorten und Kostenstellen haben Sie die Möglichkeit, die Anzeige zu präzisieren
Die getroffene Auswahl wird im linken unteren Bereich der Suchmaske angezeigt.



- Alle Ordner, die mit einem Plus (+) Symbol versehen sind, lassen sich noch weiter aufklappen und zeigen so die Untereinheiten.
- Durch Anklicken wird die betreffende Einheit angehakt. Durch einen **Doppelklick** werden automatisch auch alle Untereinheiten angehakt
- Durch Anklicken des Pfeils neben der Organisationseinheit ist eine Aus/Abwahl der Untergruppen möglich
- Die ausgewählten Organisationseinheiten bzw. Gruppen werden blau markiert
- Neben dem Organigramm scheint eine Liste mit den selektierten Gruppen auf
- Die Schaltflächen "Baum minimieren", "Alle", "Untergruppen anzeigen bis Tiefe" und "Details anzeigen" bieten ebenso Darstellungsmöglichkeiten des Organigramms bzw. der Auswahl aus dem Organigramm
- Durch Anklicken des Minus (-) Symbols wird der **Baum minimieren** > es scheinen nur die übergeordneten Gruppen auf
- Die Suche wird durch das Anklicken der **Abfrage** - Schaltfläche gestartet.

Auswahl

Organigramm
 Favoriten

> Baum minimieren Alle ▾ ▾ Untergruppen anzeigen bis Tiefe Details anzeigen

28 Gruppen sind selektiert.

+ Lose Gruppen SuW
 - Organigramm SuW

+ SuW-AUS - Sonne und Wind Ex-Mitarbeiter
 + SuW-CEO - Geschäftsleitung ▾
 + SuW-T01 - Test01
 + SuW-Test - Test
 + SuW_Test - Test

- Standorte SuW
 SuW-Firm - SuW-Firmensitz
 + SuW_StOLinz - Standort Planungsbüro Linz

+ Kostenstellen SuW

Organigramm SuW

Standorte SuW

SuW_StOLinz

- **Favoriten**

Hier können Sie unabhängig von der Organisationsstruktur festlegen, welche spezifischen Gruppen bzw. Personen für die Anzeige herangezogen werden. Dies kann zum Beispiel für ein gruppenübergreifendes Projekt oder für häufigen Kontakt mit bestimmten anderen Mitarbeiterinnen oder Mitarbeitern relevant sein.

Mithilfe dieses Parameters kann jeder Benutzer eine eigene Favoritenliste erstellen, welche sowohl Personen als auch Gruppen enthalten kann, die häufig abgefragt werden. Die Favoritenliste kann jederzeit angepasst werden.

Auswahl

Organigramm
 Favoriten

Gruppen

Kurzname	Name	
SuW-Mark	Marketing	↑ ↓ ✖
SuW_StOLinz	Standort Planungsbüro Linz	↑ ↓ ✖

Hinzufügen

Personen

Bisher wurden keine Personen hinzugefügt

Sonne Susanne (SuW-CEO) ...

Hinzufügen

- Um eine **Person zur Favoriten-Liste hinzuzufügen** > blauen Pfeil anklicken > Person selektieren > "Hinzufügen" Schaltfläche anklicken
- Die Reihenfolge der Personen auf der Favoritenliste kann mithilfe der Pfeiltasten jederzeit verändert werden
- Möchte man eine Person aus der Favoritenliste entfernen, so klickt man auf das rote Lösch-Symbol rechts neben dem Namen.
- Genauso ist mit **Gruppen** zu verfahren.

Abfrage

Varianten der Ansicht

Die **Anwesenheitsliste** zeigt die gewählte Gruppe, die Namen der Personen, die der Gruppe zugeordnet sind, den Status (grüner Haken bei Anwesenheit, rotes Kreuz bei Abwesenheit, Fehlgrund), Informationen über die letzte Buchung, bei Abwesenheiten auch einen Fehlgrund (Urlaub, Krank, etc.) sowie die Dauer der Abwesenheit (z.B. Dienstgang, Urlaub, ...).

1. Ohne Gruppierung

Anwesenheitsliste

Abfrage Suchmaske anzeigen Druck

Anwesenheitsliste, 25.04.2023, 10:54:23

Name	Foto	Status	Mittlung	Letzte Buchung	Fehlgrund	von	bis	Telefon Nr.	Mobil Nr.
Adam Angelika		✓ Anwesend		09:20					436641111112
Berger Barbara		☒ Abwesend / Urlaub			Urlaub	20.04.2023	28.04.2023		436641111114
Charon Claudia		✓ Anwesend		10:09					436641111115
Donner Daniel		☒ Arbeitet außer Haus / Homeoffice		10:10	Homeoffice				436641111116
Elmer Elisabeth		✓ Anwesend		09:21					436641111117
Esqueria Ernesto		☒ Arbeitet außer Haus / Homeoffice		10:11	Homeoffice				
Foscanu Fabiu		☒ Arbeitet außer Haus / Dienstreise		08:00	Dienstreise				436641111118
Huber Heinrich		☒ Abwesend / Freier Tag							436641111119
Kamer Katrin		☒ Abwesend							
Leonhardtberger Leo		☒ Arbeitet außer Haus / Homeoffice		09:21	Homeoffice				
Micoci Michael		☒ Abwesend / Krank			Krank	14.02.2023	b.a.w.		

Suchmaske für diese Ansicht:

Anwesenheitsliste

Abfrage

Gruppierung: Keine Gruppierung

Aktualisierungs-Intervall (Minuten): 5

Ansicht: Standard

Filter: keine Einschränkung

Ausgabeformat:

Auswahlbaum: Gruppen mit Einsichtsberechtigung

Suche:

Selektion bei Suche berücksichtigen

Resultat sofort anzeigen

Auswahl

Organigramm

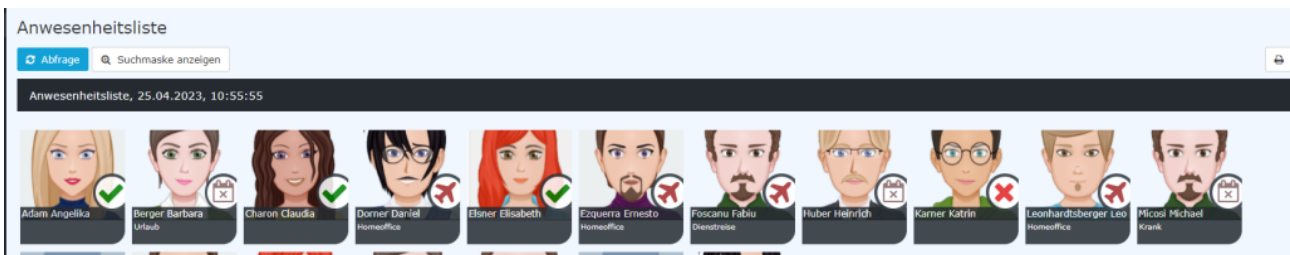
Favoriten

> Baum minimieren | Alle | v Unterguppen anzeigen bis Tiefe | Details anzeigen

26 Gruppen sind selektiert.

- + Lose Gruppen SuW
- Organigramm SuW
 - + SuW-AUS - Sonne und Wind Ex-Mitarbeiter
 - + SuW-CEO - Geschäftsleitung
 - + SuW-T01 - Test01
 - + SuW-Test - Test

Kompakt-Ansicht dieser Abfrage



Druckansicht dieser Abfrage

Anwesenheitsliste, 25.04.2023, 10:42:30

Name	Foto	Status	Mitteilung	Letzte Buchung	Fehlgrund	von	bis	Telefon Nr.	Mobil Nr.
Adam Angelika		Anwesend		09:20					426641111112
Berger Barbara		Abwesend / Urlaub			Urlaub	20.04.2023	28.04.2023		426641111114
Charon Claudia		Anwesend		10:09					426641111110
Dorner Daniel		Arbeitet außer Haus / Homeoffice		10:10	Homeoffice				426641111116
Eisner Elisabeth		Anwesend		09:21					426641111117
Ezquerro Ernesto		Arbeitet außer Haus / Homeoffice		10:11	Homeoffice				
Foscanu Fabiu		Arbeitet außer Haus / Dienstreise		08:00	Dienstreise				426641111118
Huber Heinrich		Abwesend / Freier Tag							426641111119

2. Mit Gruppierung

Anwesenheitsliste

Abfrage Suchmaske anzeigen

Druck

Anwesenheitsliste, 25.04.2023, 10:07:10

Name	Foto	Status	Mitteilung	Letzte Buchung	Fehlgrund	von	bis	Telefon Nr.	Mobil Nr.
↳ SuW-CEO / Geschäftsleitung - Anzahl: 2									
Sonne Susanne		✗ Arbeitet außer Haus / Dienstreise		07:00	Dienstreise				+43 664 7878406
Wind Werner		📅 Abwesend / Zeitausgleich			Zeitausgleich	25.04.2023	25.04.2023		
↳ SuW-FF / Finanzierung und Förderungen - Anzahl: 1									
Leonhartsberger Leo		✗ Arbeitet außer Haus / Homeoffice		09:21	Homeoffice				
↳ SuW-FuE / Forschung und Entwicklung - Anzahl: 2									
Berger Barbara		📅 Abwesend / Urlaub			Urlaub	20.04.2023	28.04.2023		436641111114
Elser Elisabeth		✓ Anwesend		09:21					436641111117
↳ SuW-Mark / Marketing - Anzahl: 3									
Adam Angelika		✓ Anwesend		09:20					436641111112
Hüber Heinrich		📅 Abwesend / Freier Tag							436641111119
Micosi Michael		📅 Abwesend / Krank			Krank	14.02.2023	b.a.w.		
↳ SuW-MontSol / Montage Solar - Anzahl: 2									
Pavelik Pavel		✓ Anwesend		09:25					

Suchmaske für diese Abfrage

Anwesenheitsliste

Abfrage Suchmaske verbergen

Gruppierung: Level 4

Aktualisierungs-Interval (Minuten): 5

Ansicht: Standard

Filter: keine Einschränkung

Ausgabeformat:

Auswahlbaum: Gruppen mit Einsichtsberechtigung

Suche:

Selektion bei Suche berücksichtigen

Resultat sofort anzeigen

Auswahl

Organigramm

Favoriten





» Baum minimieren | Alle | ⌵ Untergruppen anzeigen bis Tiefe | ⌵ Details anzeigen

24 Gruppen sind selektiert.

- + Lose Gruppen SuW
- Organigramm SuW
 - SuW-AUS - Sonne und Wind Ex-Mitarbeiter
 - + SuW-CEO - Geschäftsleitung
 - SuW-T01 - Test01
 - SuW-Test - Test
 - SuW_Test - Test
- + Standorte SuW
- + Kostenstellen SuW

Felderklärung

Folgende Informationen sind in der Anwesenheitsliste angeführt:

- **Name:** Hier scheinen die Namen der Personen auf, die zu den ausgewählten Gruppen gehören.
- **Status**
 -  Rote Kreuz - abwesend ohne Fehlgrund
 -  Grüner Haken - anwesend
 -  - abwesend mit Fehlgrund (z.B.: Urlaub, Dienstgang, Seminar, krank, ...)
 -  Flugzeug - disloziertes Arbeiten (Homeoffice, Dienstreise usw.)
- **Mitteilung**

Ist jene Mitteilung, die der Mitarbeiter beim **Buchen** optional eingeben kann (z.B. wenn ein Dienstgang gebucht wird: Dienstgang Fa. XYZ - am Handy erreichbar).
- **letzte Buchung**

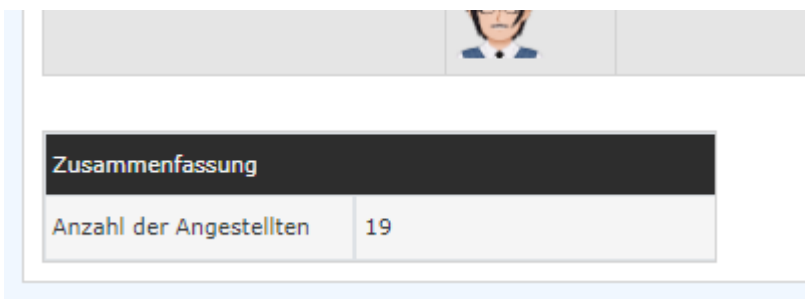
Zeigt an, wann die letzte Buchung erfolgt ist.
- **Fehlgrund**

Beispiel: Urlaub, Krank, Dienstgang
- **von - bis**

Zeitraum der Abwesenheit bei Urlaub, Krank, Dienstgang, ... - eine Besonderheit stellt hierbei die Angabe "**b.a.w.**" dar, welche nur im Zusammenhang mit dem Fehlgrund "**Krank**" erscheint. "**b.a.w.**" steht für "**bis auf Weiteres**" und wird eingetragen, wenn nicht klar ist, wann der Mitarbeiter wieder arbeitsfähig ist. Dieser Fehlgrund wird vom System automatisch jeden Tag gebucht, bis der Mitarbeiter zum ersten Mal selbst wieder bucht.
- **Telefonnummer, Mobilnummer**

Kalender

In der **Zusammenfassung** findet sich die Information über die Anzahl der angezeigten Angestellten.



The screenshot shows a user profile card with a profile picture of a man in a suit. Below the picture is a dark grey box with the text 'Zusammenfassung' in white. Below that is a white box with the text 'Anzahl der Angestellten' and the number '19'.

Felder

Name	Wert
Modul	Time & Attendance (ta)
Webdesk Actionname	getAttendanceTableau
Artefakt-Typ	Action

1. https://extranet.workflow.at/daisy/personalwolke-admin/Time-Base/9978-dsy/ta_getAttendanceTableau.cact/edit/1e668f390a83161e6b760d4c71664c8518322471/part-SimpleDocumentContent#Abfrage
2. https://extranet.workflow.at/daisy/personalwolke-admin/Time-Base/9978-dsy/ta_getAttendanceTableau.cact/edit/1e668f390a83161e6b760d4c71664c8518322471/part-SimpleDocumentContent#Varianten der Ansicht
3. https://extranet.workflow.at/daisy/personalwolke-admin/Time-Base/9978-dsy/ta_getAttendanceTableau.cact/edit/1e668f390a83161e6b760d4c71664c8518322471/part-SimpleDocumentContent#Felderklärung