



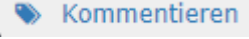
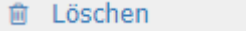

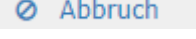

offene Aufgaben

Allgemeines

Für **Entscheidungsträger (Vorgesetzter, Personal)** dient dieser Menüpunkt zur Bearbeitung zugewiesener Anträge.

Beispiel: Person A ist Vorgesetzter von Person B. Person B stellt einen [Zeitkorrektur](#)¹ Antrag. Person A sieht diesen Antrag unter dem Menüpunkt **Offene Aufgaben** (da Person A den Antrag von Person B genehmigen oder ablehnen muss). [Person B sieht den Antrag unter dem Menüpunkt [Offene Anträge](#)²]

Bei der Bearbeitung der Anträge stehen 4 Optionen zur Auswahl:

-  **Genehmigen**
zum Genehmigen des Antrags
-  **Ablehnen**
zum Ablehnen des Antrags
-  **Komentieren**
um einen Kommentar hinzuzufügen - siehe weiter unten
-  **Löschen**
um einen Antrag zu löschen
-  **Neu zuweisen**
um den Antrag einem anderen Mitarbeiter zuzuweisen
-  **Abbruch**
bricht den Antrag ab ohne ihn zu löschen.
-  **Drucken**
zum Erzeugen einer für die Druckausgabe optimierten Version mit allen den Antrag betreffenden Informationen

Nach dem Klick auf **Genehmigen** bzw. **Ablehnen** verschwindet der Antrag aus dieser Ansicht und wird in die Ansicht [erledigte Aufgaben](#)³ verschoben.

Eine genauere Beschreibung zu den **Filterfunktionen** und der **Detailsansicht** (durch Anklicken des blauen Info-Buttons

/ des Buttons **Details**) finden Sie im Kapitel Workflow / [Allgemeine Informationen](#).⁴

Praktische Funktion: Kommentieren

(In diesem Beispiel sieht man, dass Honig Helga einen Kommentar hinzugefügt hat)

Felder

Name	Wert
Modul	Time & Attendance (ta)
Webdesk Actionname	getMyToDos

Artefakt-Typ	Action
--------------	--------

1. /daisy/webdesk-manual-admin/5875-dsy.html
2. /daisy/webdesk-manual-admin/5878-dsy.html
3. /daisy/webdesk-manual-admin/5880-dsy.html
4. /daisy/webdesk-manual-admin/5921-dsy.html