

# Saldo-Konto eines Mitarbeiters korrigieren

Das Korrigieren eines Kontos (in diesem Beispiel des Saldo Kontos) ist in der Personalwolke durch den **Korrektur-Client** möglich.

## Vorgehensweise

Sie finden den Korrektur-Client in Ihrem Menübaum unter "**Administration**" --> "**Zeitwirtschaft**" --> "**Korrektur-Client**".

Nach der Auswahl des Menüpunktes muss unter Person (rot markiert) jener **Mitarbeiter ausgewählt** werden, für den eine entsprechende Korrektur vorgenommen werden soll. Die Auswahl des Mitarbeiters kann entweder **per Klick auf die 3 Punkte** oder durch **direkte Eingabe** des Namens erfolgen.

Korrektur-Client

Auf Monats-Ansicht umschalten

Rudi Renner

2021

Mai

Personalnummer: 000223412

### Monats-Ansicht

Datum	WT	K	Fl	Beginn	Ende	Fl	Fehlg.	HT	Aktion	P	R	1	5	F	F	Sollzeit	Ist-Zeit	unbew. Arbeits:		
01.05.2021	Sa	Q1	-			-										0:00	0:00	0:00		
02.05.2021	So	Q2	-			-										0:00	0:00	0:00		
03.05.2021	Mo	Q4	-	06:52	17:21	-	(72) Mobile Working									7:42	9:59	0:00		
04.05.2021	Di	Q2	-	06:55	13:53	-	(72) Mobile Working									7:42	9:50	0:00		
				14:23	14:24	-	(0) Anwesend													
				14:24	17:15	-	(0) Anwesend													
				17:15	17:15	-	(72) Mobile Working													
				17:27	17:27	-	(72) Mobile Working													
				17:27	17:27	-	(0) Anwesend													
05.05.2021	Mi	-	-	06:47	17:18	-	(72) Mobile Working									7:42	10:01	0:00		
				17:18	17:18	-	(6) Seminar													
				17:18	17:18	-	(72) Mobile													

Anschließend wählt man den Tag aus, für den die Korrektur gültig sein soll. (grün markiert; in diesem Fall wollen wir, dass die Korrektur 03.05.2021 im System eingetragen wird).

Dadurch gelangt man zur Tages-Ansicht des entsprechenden Mitarbeiters für den ausgewählten Tag:

# Korrektur-Client

Auf Tages-Ansicht umschalten




Rudi Renner


03.05.2021

Personalnummer: 000223412

3 Kommentar(e) vorhanden

## Tages-Ansicht

Beginn	Ende	Fehlg.	Halbtags	Aktion
06:52	17:21	(72) Mobile Working	<input type="checkbox"/>	  

Tagesprogramm
2100, PS VZ/7,42 - PS VZ/7,42/09: 

Berechtigungen
<input type="checkbox"/> Pausenabzug
<input type="checkbox"/> Rahmenberechtigung
<input type="checkbox"/> 10h Kappung
<input type="checkbox"/> 50h Kappung
<input type="checkbox"/> FG Mitarbeiter
<input type="checkbox"/> FG Vorgesetzter

Konten	Wert	Einheit	Aktionen
Tages-Soll	7:42		
Tages-Ist	9:59		
Monatssumme	9:59	h	
Saldo	-26:48	h	
Resturlaub ges.	30,50	T	
Resturlaub akt.Jahr	25,00	T	
GLZ-Saldo 1:1	0:00	h	
GLZ-Saldo 1:1.5	0:00	h	
GLZ-Saldo 1:1.7	0:00	h	
GLZ-Saldo 1:2	0:00	h	
Üst 25%	0:00	h	
Üst 50% pfl	0:00	h	

In dieser Ansicht ist für die Korrektur der rot markierte Bereich interessant. Hier gibt es allgemeine Infos zu den Konten des Mitarbeiters, welche nicht editiert werden können. Diese erkennt man daran, dass kein

 Editiersymbol ist. Editierbare Konten sind mit

 einem

Für unser Beispiel ist das Konto "GLZ-Saldo 1:1" (grün markiert) relevant, da wir den Saldo, der derzeit "-26:48" Stunden beträgt, korrigieren wollen. Mit einem Klick

 auf wir den Editiermodus:

versel

starten

Konten	Wert	Einheit	Aktionen
Tages-Soll	7:42		
Tages-Ist	9:59		
Monatssumme	9:59	h	
Saldo	-26:48	h	
Resturlaub ges.	30,50	T	
Resturlaub akt.Jahr	25,00	T	
GLZ-Saldo 1:1	<input type="text"/>	h	
GLZ-Saldo 1:1.5	0:00	h	
GLZ-Saldo 1:1.7	0:00	h	
GLZ-Saldo 1:2	0:00	h	
Üst 25%	0:00	h	
Üst 50% pfl	0:00	h	

Der aktivierte Editiermodus...

Konten	Wert	Einheit	Aktionen
Tages-Soll	7:42		
Tages-Ist	9:59		
Monatssumme	9:59	h	
Saldo	-26:48	h	
Resturlaub ges.	30,50	T	
Resturlaub akt.Jahr	25,00	T	
GLZ-Saldo 1:1	<input type="text" value="+10"/>	h	
GLZ-Saldo 1:1.5	0:00	h	
GLZ-Saldo 1:1.7	0:00	h	
GLZ-Saldo 1:2	0:00	h	
Üst 25%	0:00	h	
Üst 50% pfl	0:00	h	

Durch Eingabe von +10 wird der Saldo (-26:48) nach einem Klick auf Speichern 10 Stunden erhöht auf -16:48.

Konten	Wert	Einheit	Aktionen
Tages-Soll	7:42		
Tages-Ist	9:59		
Monatssumme	9:59	h	
Saldo	-26:48	h	
Resturlaub ges.	30,50	T	
Resturlaub akt.Jahr	25,00	T	
GLZ-Saldo 1:1	<input type="text" value="-10"/>	h	
GLZ-Saldo 1:1.5	0:00	h	
GLZ-Saldo 1:1.7	0:00	h	
GLZ-Saldo 1:2	0:00	h	
Üst 25%	0:00	h	
Üst 50% pfl	0:00	h	

Durch Eingabe von -10 wird der Saldo (-26:48) nach einem Klick auf Speichern 10 Stunden verringert auf -36:48.

Zusammenfassend kann also gesagt werden, dass alle Konten mit diesem



Symbol Eingabe von +/- verändert werden können (relative Korrekturen).

**Korrektur am 6.11. Korrektur am 6.11 ersichtlich, Saldo NEU ab 7.11.**

Das Ergebnis der Korrektur des Saldos um +10 Stunden ist in untenstehendem Screenshot ersichtlich (im grün markierten Bereich). Ebenso sei noch erwähnt, dass für jede getätigte Korrektur ein Kommentar angelegt wird, um die Nachvollziehbarkeit der Änderungen zu gewährleisten (rot markiert).

# Korrektur-Client

Auf Tages-Ansicht umschalten



Rudi Renner









03.05.2021

Personalnummer: 000223412

4 Kommentar(e) vorhanden

## Tages-Ansicht

Beginn	Ende	Fehlg.	Halbtags	Aktion
06:52	17:21	(72) Mobile Working	<input type="checkbox"/>	  

Tagesprogramm	Berechtigungen	Konten	Wert	Einheit	Aktionen
2100, PS VZ/7,42 - PS VZ/7,42/09: 	<input type="checkbox"/> Pausenabzug <input type="checkbox"/> Rahmenberechtigung <input type="checkbox"/> 10h Kappung <input type="checkbox"/> 50h Kappung <input type="checkbox"/> FG Mitarbeiter <input type="checkbox"/> FG Vorgesetzter	Tages-Soll	7:42		
		Tages-Ist	9:59		
		Monatssumme	9:59	h	
		Saldo	-16:48	h	
		Resturlaub ges.	30,50	T	
		Resturlaub akt.Jahr	25,00	T	
		GLZ-Saldo 1:1	10:00	h	
		GLZ-Saldo 1:1.5	0:00	h	
		GLZ-Saldo 1:1.7	0:00	h	
		GLZ-Saldo 1:2	0:00	h	
		Üst 25%	0:00	h	
		Üst 50% pfl	0:00	h	

Bei diesem Beispiel wurden insgesamt 4 Korrekturen an diversen Konten vorgenommen. Mit einem Klick auf das schwarze Informationssymbol



die Liste der Kommentare vollständig angezeigt:

wird

Info			
04.05.2021	06:01	Ersatzruhezeit Fenster 1.05.2021 18:52 - 3.05.2021 6:52	
15.06.2021	15:50	PP\pprau, vkkonto3, 20.0 (absolut)	
15.06.2021	16:16	PP\pprau, vkkonto3, 25.0 (absolut)	
15.06.2021	16:26	PP\pprau, vkkonto356, 10.0 (relativ)	

## Weiterführende Informationen

Weitere Informationen zum Thema Korrektur-Client erhalten Sie im Handbuch unter folgenden Links:

- [Korrektur-Client<sup>1</sup>](#) (Time-Professional)
- [Korrektur Client<sup>2</sup>](#) (Time-Base)

1. /daisy/webdesk-manual-admin/6372-dsy.html
2. /daisy/webdesk-manual-admin/5890-dsy.html