

Aussortiert

Dieses Dokument wurde aussortiert.

Wenn Abwesend

The screenshot shows the 'Buchen' interface. At the top, there are buttons for 'Buchen', 'Aktualisieren', and 'Journal anzeigen'. Below this, the 'Buchungsstatus' is 'Abwesend'. The main area is divided into two panels: 'Neue Buchung' and 'Heutige Buchungen'. The 'Neue Buchung' panel contains the following fields: 'Datum' (18.03.2019), 'Uhrzeit' (10:08), 'Buchungsrhythmus' (Kommt), 'Grund' (a dropdown menu), and 'Mittellung' (a text area). The 'Heutige Buchungen' panel contains a table with two columns: 'Buchungen' and 'Grund'.

Allgemeines

Im Folgenden wird erklärt wie sich eine **Zeit-Buchung** auswirkt, wenn der **Buchungsstatus** zuvor auf **Abwesend** (rot) steht.

Im Zuge von **Fall 1** wird auch auf die Möglichkeit eingegangen, dass der Mitarbeiter an einem Tag bereits anwesend war und sich im Laufe des Tages wieder ausgebucht hat. Die hier angeführte Beschreibung kann auch auf alle weiteren Fälle bezogen werden.

Fall 1: Kommt-Buchung - Grund leer

Diese Konstellation ist wohl als Normalfall zu sehen. Der Mitarbeiter tritt seinen Arbeitstag mit der **Kommt-Buchung** an, bzw. setzt diesen nach der Pause fort, und verrichtet seine Aufgaben vom Arbeitsplatz aus.

Buchungsstatus vor der Buchung

- wenn noch keine Buchung vorausgegangen ist

The screenshot shows the 'Buchen' interface. At the top, there are buttons for 'Buchen', 'Aktualisieren', and 'Journal anzeigen'. Below this, the 'Buchungsstatus' is 'Abwesend'. The main area is divided into two panels: 'Neue Buchung' and 'Heutige Buchungen'. The 'Neue Buchung' panel contains the following fields: 'Datum' (18.03.2019), 'Uhrzeit' (10:08), 'Buchungsrhythmus' (Kommt), 'Grund' (a dropdown menu), and 'Mittellung' (a text area). The 'Heutige Buchungen' panel contains a table with two columns: 'Buchungen' and 'Grund'.

Der **Buchungsstatus** (rot) steht zu Beginn auf **Abwesend**, da an diesem Tag (18.03.2019) noch keine Buchung erfolgt ist. Außerdem lautet der **Buchungsrhythmus** *Kommt* - das bedeutet, dass die Zeiterfassung mit der nächsten Buchung gestartet wird.

Journal vor der Buchung

- wenn noch keine Buchung vorausgegangen ist

Datum	Tag	K	FB	Buchungen	FE	Fehlgründe
18.03.2019	Mo					

Per Klick auf **Journal einblenden** (in der Buchungsmaske) wird das Monatsjournal des Mitarbeiters angezeigt. In der entsprechenden Zeile (aktuelles Datum) ist nun ebenfalls ersichtlich, dass bislang noch nicht gebucht wurde - die Spalte **Buchungen** ist leer.

Im Prinzip verhält es sich genauso, wenn an dem schon eine Zeiterfassung vorgenommen wurde:

Buchungsstatus vor der Buchung

- wenn bereits ein Intervall verbucht ist

NOTIZ

Im Zusammenhang mit **Zeiterfassungen** ist unter einem **Intervall** jener Zeitraum zu verstehen, der zwischen der **Von-Uhrzeit** (Kommt-Buchung) und der **Bis-Uhrzeit** (Geht-Buchung) liegt. Ein **Intervall** ist also abgeschlossen, wenn der Mitarbeiter wieder **ausgebucht** ist.

The screenshot shows the 'Zeit Buchen' interface. At the top, there are navigation buttons: 'Buchungen', 'Aktualisieren', and 'Journal anzeigen'. Below this, a red box indicates the 'Buchungsstatus: Abwesend'. The main area is divided into two columns: 'Neue Buchung' and 'letzte Buchung'. The 'Neue Buchung' column shows details for a booking on 28.07.2015 at 13:00, with the reason 'Kommt'. The 'letzte Buchung' column shows details for a booking on 28.07.2015 at 13:00, with the reason 'Geht' and 'Anwesend' as the last reason. There are input fields for 'Grund' and 'Mitteilung'.

An obigem Screenshot ist zu erkennen, dass der **Buchungsstatus** (rot) ebenfalls auf Abwesend steht. Unter letzte Buchung findet sich allerdings eine Übersicht, die Auskunft über die letzte Buchung (13:00) gibt. Das Journal schafft Klarheit, wie dieser Fall zustande gekommen ist:

Journal vor der Buchung

- wenn bereits ein Intervall verbucht ist

Datum	Tag	FB	Buchungen	FE	Fehlgründe
28.07.2015	Di	-	09:01 - 13:00	-	

Offenbar hat sich der Mitarbeiter am Vormittag bei Arbeitsantritt (09:01) eingebucht, und zu Mittag (13:00), als er auf Pause ging, ausgebucht.

Buchungsstatus nach der Buchung

- gilt sowohl wenn noch keine Buchung vorausgegangen ist als auch wenn bereits ein Intervall verbucht ist

Erfolgt nun eine (Kommt) **Buchung**, bei der das Feld **Grund** leer gelassen wird, per Klick auf



Buchen

so ändert sich der **Buchungsstatus** wie folgt:

Das Screenshot zeigt die Benutzeroberfläche 'Zeit buchen'. Oben sind die Funktionen 'Buchung', 'Aktualisieren' und 'Journal anzeigen' zu sehen. Ein grüner Balken zeigt den 'Buchungsstatus: Anwesend'. Die Oberfläche ist in zwei Spalten unterteilt: 'Neue Buchung' und 'letzte Buchung'. In der 'Neuen Buchung' sind die Daten für den 03.07.2015 mit einer Uhrzeit von 09:00 und dem Rhythmus 'Geht' zu sehen. Ein Dropdown-Menü für den Grund ist ebenfalls vorhanden. Die 'letzte Buchung' zeigt die entsprechenden Daten der vorherigen Buchung.

Die Tatsache, dass der **Buchungsstatus** (grün) jetzt **Anwesend** anzeigt, bestätigt den Erfolg der Buchung. Demzufolge steht der **Buchungsrhythmus** nun auf *Geht* - das bedeutet, dass die Zeiterfassung mit der nächsten **Buchung** beendet / unterbrochen wird. Unter **letzte Buchung** ist nun eine Übersicht der eben getätigten Kommt-Buchung zu finden. Diese kann ebenfalls im **Journal** überprüft werden:

Journal nach der Buchung

- wenn noch keine Buchung vorausgegangen ist

Datum	Tag	K	FB	Buchungen	FE	Fehlgründe
03.07.2015	Fr	-	-	09:00	-	

In der Spalte **Buchungen** scheint jetzt die Uhrzeit auf, zu der die **Kommt-Buchung** vorgenommen wurde. In diesem Fall ist der Mitarbeiter also seit 09:00 (*Von-Uhrzeit*) eingebucht. Eine *Bis-Uhrzeit* erscheint, sobald der Mitarbeiter die **Geht-Buchung** vornimmt.

Journal nach der Buchung

- wenn bereits ein Intervall verbucht ist

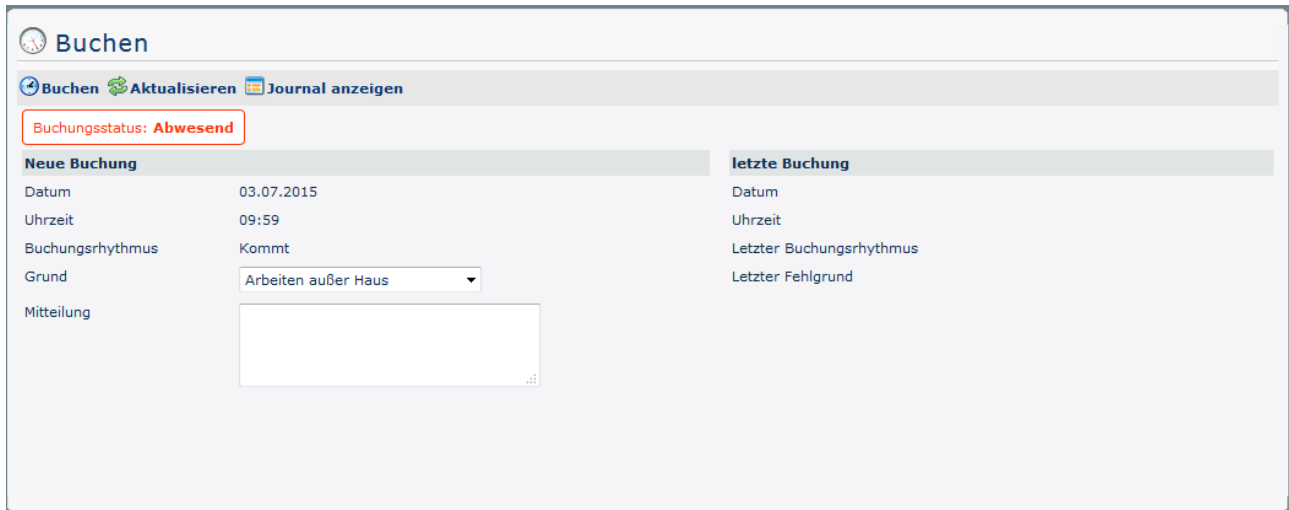
Datum	Tag	FB	Buchungen	FE	Fehlgründe
28.07.2015	Di	-	09:01 - 13:00	-	
		-	14:00	-	

Hier erscheint der nach der Mittagspause (14:00) neu begonnene Intervall nun direkt unter dem alten, abgeschlossenen Intervall. Eine *Bis-Uhrzeit* erscheint, sobald der Mitarbeiter abermals eine **Geht-Buchung** vornimmt.

Fall 2: Kommt-Buchung mit produktivem Fehlgrund

Unter einem **produktivem Fehlgrund** ist zu verstehen, dass der Mitarbeiter seinen Dienst zwar verrichtet, dies aber nicht am normalen Arbeitsplatz stattfindet. Darunter fallen z.B. Dienstreisen, Arbeiten die von Zuhause aus erledigt werden können, Kundenbesuche, usw.

Buchungsstatus vor der Buchung



Der **Buchungsstatus** (rot) steht zu Beginn auf **Abwesend**, da an diesem Tag (03.07.2015) noch keine Buchung erfolgt ist. Außerdem lautet der **Buchungsrhythmus** *Kommt* - das bedeutet, dass die Zeiterfassung mit der nächsten Buchung gestartet wird.

Journal vor der Buchung

Datum	Tag	K	FB	Buchungen	FE	Fehlgründe
03.07.2015	Fr					

Per Klick auf **Journal einblenden** (in der Buchungsmaske) wird das Monatsjournal des Mitarbeiters angezeigt. In der entsprechenden Zeile (aktuelles Datum) ist nun ebenfalls ersichtlich, dass bislang noch nicht gebucht wurde - die Spalte **Buchungen** ist leer.

Buchungsstatus nach der Buchung

Erfolgt nun eine (Kommt) **Buchung**, bei der im Feld **Grund** ein **produktiver Fehlgrund** (hier: *Arbeiten außer Haus*) ausgewählt ist, per Klick

auf  **Buchen**

so ändert sich der **Buchungsstatus** wie folgt:

Buchen

Buchen Aktualisieren Journal anzeigen

Buchungsstatus: **Arbeitet außer Haus / Arbeiten außer Haus**

Neue Buchung		letzte Buchung	
Datum	03.07.2015	Datum	03.07.2015
Uhrzeit	10:00	Uhrzeit	10:00
Buchungsrhythmus	Geht	Letzter Buchungsrhythmus	Kommt
Grund	Arbeiten außer Haus	Letzter Fehlgrund	Arbeiten außer Haus
Mitteilung	<input type="text"/>		

Die Tatsache, dass der **Buchungsstatus** (blau) jetzt den entsprechenden **produktiven Fehlgrund** anzeigt, bestätigt den Erfolg der Buchung. Demzufolge steht der **Buchungsrhythmus** nun auf *Geht* - das bedeutet, dass die Zeiterfassung mit der nächsten **Buchung** beendet / unterbrochen wird. Unter **letzte Buchung** ist nun Übersicht der eben getätigten Kommt-Buchung zu finden. Dies kann ebenfalls im **Journal** überprüft werden:

Journal nach der Buchung

Datum	Tag	K	FB	Buchungen	FE	Fehlgründe
03.07.2015	Fr	-	10:00		-	Arbeiten außer

In der Spalte **Buchungen** scheint jetzt die Uhrzeit auf, zu der die **Kommt-Buchung** vorgenommen wurde. In diesem Fall ist der Mitarbeiter also seit 10:00 Uhr (*Von-Uhrzeit*) eingebucht. Eine *Bis-Uhrzeit* erscheint, sobald der Mitarbeiter die **Geht-Buchung** vornimmt. In der Spalte **Fehlgründe** scheint der entsprechende **produktive Fehlgrund** auf.

Fall 3: Kommt-Buchung mit unproduktivem Fehlgrund

Ein **unproduktiver Fehlgrund** liegt vor, wenn der Mitarbeiter aus irgendwelchen Gründen (z.B. Arztbesuche, passive Reisezeiten,...) völlig an der Arbeit gehindert ist.

Buchungsstatus vor der Buchung

Buchen

Buchen Aktualisieren Journal anzeigen

Buchungsstatus: **Abwesend**

Neue Buchung		letzte Buchung	
Datum	24.07.2015	Datum	
Uhrzeit	10:00	Uhrzeit	
Buchungsrhythmus	Kommt	Letzter Buchungsrhythmus	
Grund		Letzter Fehlgrund	
Mitteilung	<input type="text"/>		

Der **Buchungsstatus** (rot) steht zu Beginn auf **Abwesend**, da an diesem Tag (24.07.2015) noch keine Buchung erfolgt ist.

Journal vor der Buchung

Datum	Tag	K	FB	Buchungen	FE	Fehlgründe
24.07.2015	Fr					

Per Klick auf **Journal einblenden** (in der Buchungsmaske) wird das Monatsjournal des Mitarbeiters angezeigt. In der entsprechenden Zeile (aktuelles Datum) ist nun ebenfalls ersichtlich, dass bislang noch nicht gebucht wurde - die Spalte **Buchungen** ist leer.

Buchungsstatus nach der Buchung

Erfolgt nun eine **Buchung**, bei der im Feld **Grund** ein **unproduktiver Fehlgrund** (hier: *Arzt*) ausgewählt ist, per Klick

auf  **Buchen**

so ändert sich der **Buchungsstatus** wie folgt:

Buchen

 **Buchen**  **Aktualisieren**  **Journal ausblenden**

Buchungsstatus: Anwesend

Neue Buchung		letzte Buchung	
Datum	24.07.2015	Datum	24.07.2015
Uhrzeit	10:02	Uhrzeit	10:02
Buchungsrhythmus	Geht	Letzter Buchungsrhythmus	Kommt
Grund	<input type="text" value=""/>	Letzter Fehlgrund	Anwesend
Mitteilung	<input type="text" value=""/>		

Die Tatsache, dass der **Buchungsstatus** (grün) jetzt den **Anwesend** anzeigt, bestätigt den Erfolg der Buchung. Ab diesem Zeitpunkt ist der Mitarbeiter regulär eingebucht. Die Zeit, die seit Beginn der Normalarbeitszeit bis jetzt verstrichen ist, wird automatisch mit dem Fehlgrund *Arzt* verbucht (siehe: **Journal nach der Buchung**).

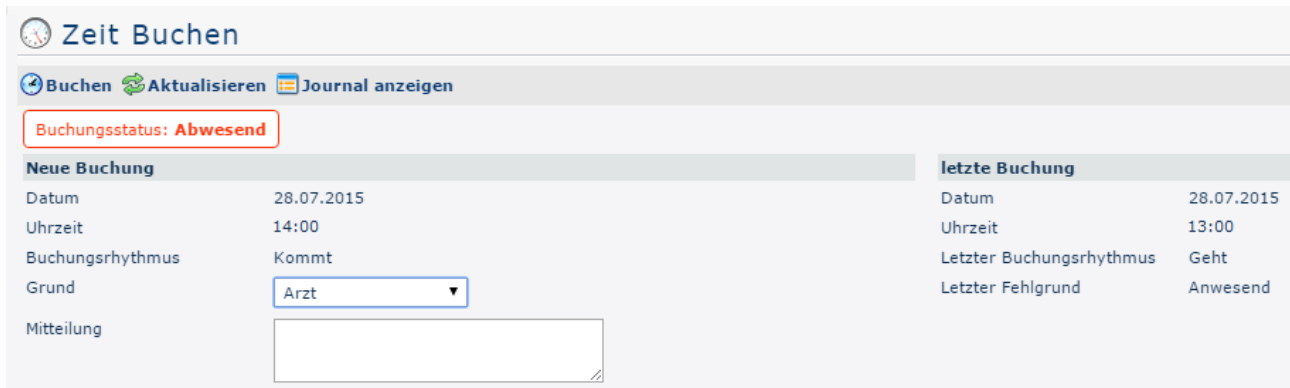
Journal nach der Buchung

Datum	Tag	FB	Buchungen	FE	Fehlgründe
24.07.2015	Fr		08:00 - 10:03 10:03	- -	Arzt

In der Spalte **Buchungen** scheint jetzt die Uhrzeit auf, zu der die **Buchung** mit unproduktivem Fehlgrund vorgenommen wurde. In diesem Fall war der Mitarbeiter zwischen 08:00 Uhr (Beginn der Normalarbeitszeit) und 10:03 (tatsächlicher Arbeitsantritt) beim Arzt. Die Buchung mit unproduktivem Fehlgrund hat die Wirkung einer Zeitkorrektur, wobei unter **Fehlgründe** der entsprechende Grund angegeben wird.

Fall 4: Start in einen neuen Intervall mit unproduktivem Fehlgrund

Buchungsstatus vor der Buchung



Zeit Buchen

[Buchung](#) [Aktualisieren](#) [Journal anzeigen](#)

Buchungsstatus: Abwesend

Neue Buchung		letzte Buchung	
Datum	28.07.2015	Datum	28.07.2015
Uhrzeit	14:00	Uhrzeit	13:00
Buchungsrhythmus	Kommt	Letzter Buchungsrhythmus	Geht
Grund	Arzt	Letzter Fehlgrund	Anwesend
Mitteilung	<input type="text"/>		

Im Gegensatz zu **Fall 3** wurde an diesem Tag bereits ein Intervall gebucht. In diesem Fall beendet der Mitarbeiter also gerade seine Mittagspause und geht zum Arzt, anstatt seine Arbeit fortzusetzen.

Journal vor der Buchung

Datum	Tag	FB	Buchungen	FE	Fehlgründe
28.07.2015	Di	-	09:01 - 13:00	-	

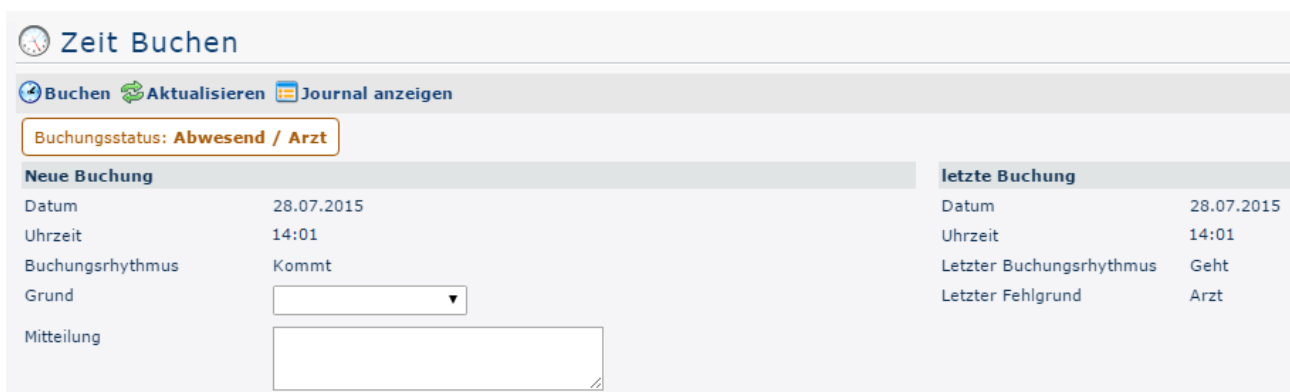
Per Klick auf **Journal einblenden** (in der Buchungsmaske) wird das Monatsjournal des Mitarbeiters angezeigt. In der entsprechenden Zeile (aktuelles Datum) ist nun ersichtlich, dass der Mitarbeiter bereits einen halben Tag gearbeitet hat.

Buchungsstatus nach der Buchung

Erfolgt nun eine **Buchung**, bei der im Feld **Grund** ein **unproduktiver Fehlgrund** (hier: *Arzt*) ausgewählt ist, per Klick

auf [Buchung](#)

so ändert sich der **Buchungsstatus** wie folgt:



Zeit Buchen

[Buchung](#) [Aktualisieren](#) [Journal anzeigen](#)

Buchungsstatus: Abwesend / Arzt

Neue Buchung		letzte Buchung	
Datum	28.07.2015	Datum	28.07.2015
Uhrzeit	14:01	Uhrzeit	14:01
Buchungsrhythmus	Kommt	Letzter Buchungsrhythmus	Geht
Grund	Arzt	Letzter Fehlgrund	Arzt
Mitteilung	<input type="text"/>		

Die Tatsache, dass der **Buchungsstatus** (braun) jetzt den **Abwesend / Arzt** anzeigt, bestätigt den Erfolg der Buchung. Dieser Status sagt aus, dass sich der Mitarbeiter nun auf Arztgang befindet.

Journal nach der Buchung

Datum	Tag	FB	Buchungen	FE	Fehlgründe
28.07.2015	Mo	-	09:01 - 13:00	-	
		-	14:00	-	Arzt

In der Spalte **Buchungen** scheint jetzt - unter dem bereits zu Mittag abgeschlossenen Intervall - die Uhrzeit auf, zu der die **Buchung** mit unproduktivem Fehlgrund vorgenommen wurde. Im Gegensatz zu **Fall 3** startet der Intervall nicht mit Beginn der Normalarbeitszeit, sondern mit der **aktuellen Uhrzeit**. Dieser Intervall dauert schließlich solange an, bis sich der Mitarbeiter nach seiner Rückkehr wieder eingebucht hat. Deshalb steht der Buchungsrhythmus auch auf *Kommt*.