

Aussortiert

Dieses Dokument wurde aussortiert.

Wenn FG produktiv

Allgemeines

Im Folgenden wird erklärt wie sich eine **Zeit-Buchung** auswirkt, wenn der **Buchungsstatus** zuvor auf **Abwesend mit produktivem Fehlgrund** steht. Unter einem **produktivem Fehlgrund** ist zu verstehen, dass der Mitarbeiter seinen Dienst zwar verrichtet, dies aber nicht am normalen Arbeitsplatz stattfindet. Darunter fallen z.B. Dienstreisen, Arbeiten die von Zuhause aus erledigt werden können, Kundenbesuche, usw. Eine Buchung wie die Folgende wird also beispielsweise dann nötig, wenn der Mitarbeiter seine Arbeit bereits Zuhause (mit entsprechender Buchung mit Fehlgrund **Heimarbeit**) begonnen hat, und sich später an seinem Arbeitsplatz mit einer gewöhnlichen *Kommt*-Buchung (Grund leer) einbucht.

Fall 1: Kommt Buchung - Grund leer

Buchungsstatus vor der Buchung

The screenshot shows the 'Buchen' (Booking) interface. At the top, there are buttons for 'Buchen', 'Aktualisieren', and 'Journal anzeigen'. Below these, the current booking status is displayed as 'Arbeitet außer Haus / Arbeiten außer Haus'. The interface is divided into two main sections: 'Neue Buchung' (New Booking) and 'letzte Buchung' (Last Booking). The 'Neue Buchung' section includes fields for 'Datum' (03.07.2015), 'Uhrzeit' (10:10), 'Buchungsrhythmus' (Geht), 'Grund' (a dropdown menu), and 'Mitteilung' (a text area). The 'letzte Buchung' section shows 'Datum' (03.07.2015), 'Uhrzeit' (07:00), 'Letzter Buchungsrhythmus' (Kommt), and 'Letzter Fehlgrund' (Arbeiten außer Haus).


Der **Buchungsstatus** (blau) steht zu Beginn auf **Arbeitet außer Haus**, da an diesem Tag (03.07.2015) um 10:10 eine entsprechende Buchung mit aktivem Fehlgrund erfolgt ist. Das ist der Übersicht unter **letzte Buchung** zu entnehmen - hier werden **Datum** (03.07.2015), **Uhrzeit** (10:10) und **Fehlgrund** (Arbeiten außer Haus) der letzten **Kommt-Buchung** ausgewiesen. Außerdem lautet der **Buchungsrhythmus** *Geht*.

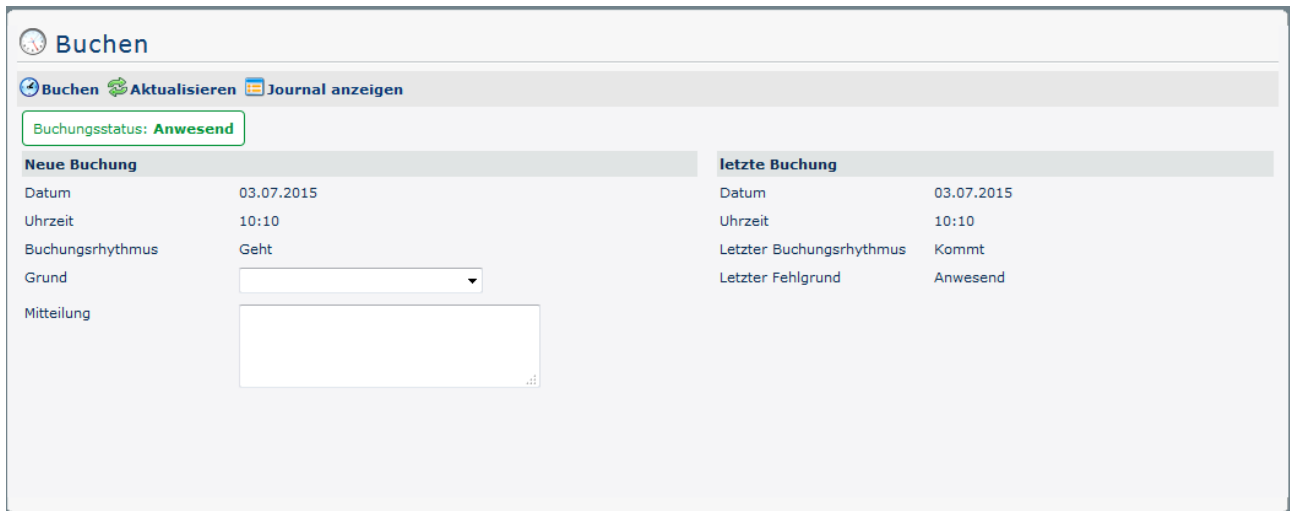
Journal vor der Buchung

Datum	Tag	K	FB	Buchungen	FE	Fehlgründe
03.07.2015	Fr	-	-	07:00	-	Arbeiten außer

Per Klick auf **Journal einblenden** (in der Buchungsmaske) wird das Monats-Journal des Mitarbeiters angezeigt. In der entsprechenden Zeile (aktuelles Datum) ist in der Spalte **Buchungen** ebenfalls ersichtlich, dass bereits eine Buchung (hier um 07:00) vorgenommen wurde. Mit dieser *Kommt* Buchung hat der Mitarbeiter die Zeit-Erfassung von Zuhause (bzw. im Falle einer Dienstreise von unterwegs) aus gestartet.

Buchungsstatus nach der Buchung

Erfolgt nun eine (*Geht*) **Buchung**, bei der das Feld **Grund** leergelassen wird, per Klick auf  **Buchen** so ändert sich der **Buchungsstatus** wie folgt:



The screenshot shows the 'Buchen' interface. At the top, there are buttons for 'Buchen', 'Aktualisieren', and 'Journal anzeigen'. Below this, the 'Buchungsstatus' is set to 'Anwesend'. The interface is divided into two main sections: 'Neue Buchung' and 'letzte Buchung'. The 'Neue Buchung' section contains fields for 'Datum' (03.07.2015), 'Uhrzeit' (10:10), 'Buchungsrhythmus' (Geht), 'Grund' (a dropdown menu), and 'Mitteilung' (a text area). The 'letzte Buchung' section contains fields for 'Datum' (03.07.2015), 'Uhrzeit' (10:10), 'Letzter Buchungsrhythmus' (Kommt), and 'Letzter Fehlgrund' (Anwesend).

Diese Buchung hat für den **Buchungsstatus den** selben Effekt, als wenn sich der Benutzer beispielsweise nach der Mittagspause wieder eingebucht hätte - er ist jetzt **Anwesend**, und der Buchungsrhythmus steht auf *Geht*. Im **Journal** ist jedoch mehr ersichtlich:

Journal nach der Buchung

Datum	Tag	K	FB	Buchungen	FE	Fehlgründe
03.07.2015	Fr	-	-	07:00 - 10:13	-	Arbeiten außer Haus
			🕒	10:13	-	

Der mit **Arbeiten außer Haus** gekennzeichnete Intervall von 07:00 bis 10:13 ist durch die *Kommt* Buchung abgeschlossen. Gleichzeitig wird ein neuer Intervall (Grund leer = reguläre Anwesenheit) gestartet - dieser läuft solange, bis die nächste Buchung erfolgt.

Fall 2: Geht-Buchung mit produktivem Fehlgrund

Dieser Fall geht darauf ein was passiert, wenn der Mitarbeiter mit einem produktiven Fehlgrund eingebucht ist, und unter Auswahl des Selben eine neuerliche Buchung tätigt.

Buchungsstatus vor der Buchung

Buchen

[Buchen](#) [Aktualisieren](#) [Journal anzeigen](#)

Buchungsstatus: **Arbeitet außer Haus / Arbeiten außer Haus**

Neue Buchung		letzte Buchung	
Datum	03.07.2015	Datum	03.07.2015
Uhrzeit	10:12	Uhrzeit	07:00
Buchungsrhythmus	Geht	Letzter Buchungsrhythmus	Kommt
Grund	Arbeiten außer Haus	Letzter Fehlgrund	Arbeiten außer Haus
Mitteilung			

Die Buchungsmaske ist bislang so wie bereits in **Fall 1** beschrieben. Nun wird im Feld Grund jedoch **Arbeiten außer Haus**, als Stellvertreter für produktive Fehlgründe, ausgewählt.

Journal vor der Buchung

Datum	Tag	K	FB	Buchungen	FE	Fehlgründe
03.07.2015	Fr	-	-	07:00	-	Arbeiten außer

Das Monatsjournal gleicht (vor der Buchung) ebenfalls dem aus **Fall 1**.

Buchungsstatus nach der Buchung

Erfolgt nun die (*Geht*) **Buchung**, bei der im Feld **Grund** ein **produktiver Fehlgrund** (hier: *Arbeiten außer Haus*) ausgewählt ist, per Klick

auf **Buchen**

so ändert sich der **Buchungsstatus** wie folgt:

Buchen

[Buchen](#) [Aktualisieren](#) [Journal anzeigen](#)

Buchungsstatus: **Abwesend**

Neue Buchung		letzte Buchung	
Datum	03.07.2015	Datum	03.07.2015
Uhrzeit	10:12	Uhrzeit	10:13
Buchungsrhythmus	Kommt	Letzter Buchungsrhythmus	Geht
Grund		Letzter Fehlgrund	Arbeiten außer Haus
Mitteilung			

Die Auswirkung dieser Buchung ist mit dem gleichzusetzen, was passiert, [wenn sich der Mitarbeiter bei Beendigung seines Dienstes ausbucht](#)¹ (siehe: Geht-Buchung). Der Unterschied dazu, nämlich dass der

Mitarbeiter zuvor von Zuhause aus gearbeitet hat, ist unter **letzte Buchung** zu erkennen - hier scheint u.a. der **letzte Fehlgrund** auf (hier: *Arbeiten außer Haus*). Dies ist auch dem Journal zu entnehmen:

Journal nach der Buchung

Datum	Tag	K	FB	Buchungen	FE	Fehlgründe
03.07.2015	Fr	-	-	07:00 - 10:13	-	Arbeiten außer

In der Spalte **Buchungen** ist scheint nun auf, dass der Mitarbeiter zwischen 07:00 und 10:13 Arbeiten außer Haus geleistet hat. Durch die erneute Buchung mit produktivem Fehlgrund wurde die Zeiterfassung um 10:13 beendet, ohne - im Gegensatz zu **Fall 1** - einen neuen Intervall zu starten.

Fall 3: Geht-Buchung mit unproduktivem Fehlgrund

Ein **unproduktiver Fehlgrund** liegt vor, wenn der Mitarbeiter aus irgendwelchen Gründen (z.B. Arztbesuche, passive Reisezeiten,...) völlig an der Arbeit gehindert ist.

Buchungsstatus vor der Buchung

Zeit Buchen

Buchen
Aktualisieren
Journal anzeigen

Buchungsstatus: Anwesend

Neue Buchung		letzte Buchung	
Datum	27.07.2015	Datum	27.07.2015
Uhrzeit	09:26	Uhrzeit	09:26
Buchungsrhythmus	Geht	Letzter Buchungsrhythmus	Kommt
Grund	Arzt	Letzter Fehlgrund	Anwesend
Mitteilung	<input type="text"/>		

Der **Buchungsstatus** (grün) steht zu Beginn auf **Anwesend**, da an diesem Tag (03.07.2015) schon einmal gebucht wurde. Das ist der Übersicht unter **letzte Buchung** zu entnehmen - hier werden **Datum** (03.07.2015), **Uhrzeit** (07:00) und **Fehlgrund** (Anwesend) der letzten **Kommt-Buchung** ausgewiesen. Außerdem lautet der **Buchungsrhythmus** *Geht*.

Im Feld Grund kann der Mitarbeiter nun aus der vorkonfigurierten Liste einen entsprechenden **unproduktiven Fehlgrund** auswählen (hier: Arzt).

Journal vor der Buchung

Datum	Tag	FB	Buchungen	FE	Fehlgründe
27.07.2015	Mo	-	09:26	-	

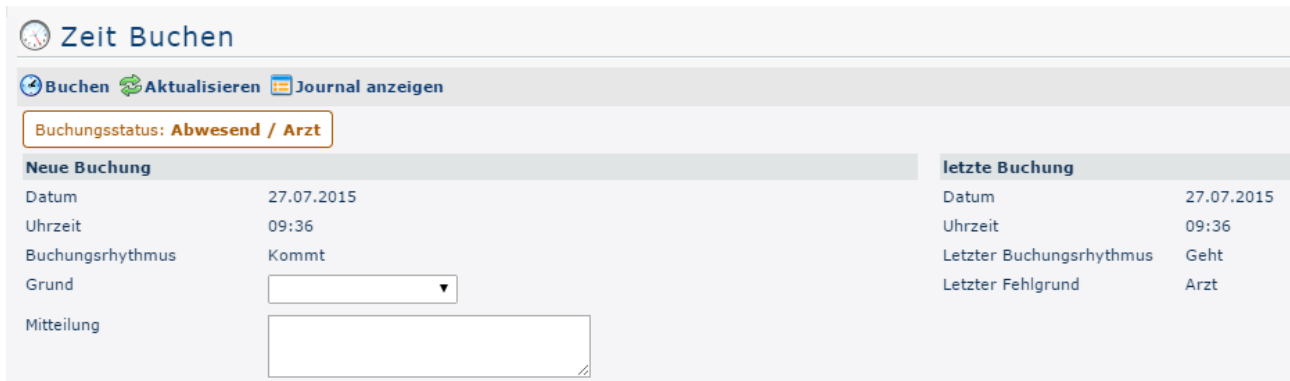
Per Klick auf **Journal einblenden** (in der Buchungsmaske) wird das Monats-Journal des Mitarbeiters angezeigt. In der entsprechenden Zeile (aktuelles Datum) ist in der Spalte **Buchungen** ebenfalls ersichtlich, dass bereits eine Buchung (hier um 09:32) vorgenommen wurde. Mit dieser *Kommt* Buchung hat der Mitarbeiter die Zeit-Erfassung am (Über die Buchen Maske, per Check-in-Karte am Arbeitsplatz oder der WD-Time Applikation vom Handy aus) gestartet.

Buchungsstatus nach der Buchung

Erfolgt nun eine **Buchung**, bei der im Feld **Grund** ein **unproduktiver Fehlgrund** (hier: *Arzt*) ausgewählt ist, per Klick

auf  **Buchen**

so ändert sich der **Buchungsstatus** wie folgt:



The screenshot shows the 'Zeit Buchen' (Time Booking) interface. At the top, there are buttons for 'Buchungen', 'Aktualisieren', and 'Journal anzeigen'. Below these, a status box indicates 'Buchungsstatus: Abwesend / Arzt'. The main area is divided into two columns: 'Neue Buchung' (New Booking) and 'letzte Buchung' (Last Booking). The 'Neue Buchung' section shows the following details: Datum: 27.07.2015, Uhrzeit: 09:36, Buchungsrythmus: Kommt, Grund: (dropdown menu), Mitteilung: (text area). The 'letzte Buchung' section shows: Datum: 27.07.2015, Uhrzeit: 09:36, Letzter Buchungsrythmus: Geht, Letzter Fehlgrund: Arzt.

Die Tatsache, dass der **Buchungsstatus** (braun) jetzt den entsprechenden **unproduktiven Fehlgrund** anzeigt, bestätigt den Erfolg der Buchung. Der **Buchungsrythmus** lautet *Kommt* und aus der Übersicht unter **letzte Buchung** ist nun abzulesen, dass der Mitarbeiter sich um 09:36 Uhr ausgebucht hat um zum Arzt zu gehen.

Journal nach der Buchung

Datum	Tag	FB	Buchungen	FE	Fehlgründe
27.07.2015	Mo	-	09:26 - 09:36	🚫	
		-	09:36	-	Arzt

In der Spalte **Buchungen** ist im Gegensatz zu vor der Buchung nun folgende Änderung ersichtlich: neben der (Von-) Uhrzeit *09:26* (Zeitpunkt der Kommt Buchung) steht jetzt eine zweite (Bis-) Uhrzeit *09:36*, die den Zeitpunkt der eben erfolgten **Buchung mit unproduktivem Fehlgrund** markiert. Der Zeitraum dazwischen gilt folglich als abgeschlossen und ist ab dem Folgetag im **Saldo** miteinberechnet.

In der Zeile darunter wird, mit letzterer Uhrzeit, ein neuer Intervall gestartet: das ist die Zeit, in der der Mitarbeiter, aufgrund des angegebenen Fehlgrunds, nicht zugegen ist.. Daneben, in der Spalte **Fehlgründe**, ist der entsprechende unproduktive Fehlgrund ausgewiesen. Wenn sich der Mitarbeiter bei seiner Rückkehr wieder einbucht wird auch dieser, nicht Saldo-wirksame (!), Intervall abgeschlossen und es wird ein normaler *Anwesend*-Intervall gestartet.

1. </daisy/webdesk-manual-admin/7074-dsy.html>