

Datenausgabe und Ansicht

In Webdesk EWP gibt es eine Vielzahl von **Elementen**, welche die **Ausgabe von Daten** (z.B. Zeitdaten, Mitarbeiterdaten, Konfigurationen, Strukturen etc.) ermöglichen.

Tabellen

Tabellen stellen die **häufigste Art der Datenausgabe** innerhalb der Anwendung dar. In Webdesk EWP gibt es mehrere Arten von Tabellen.

Datenlisten sind Tabellen mit erweiterten Möglichkeiten. Die **erste Spalte** einer Datenliste ist in der Regel für die Schaltfläche "**weitere Aktionen**" reserviert. Diese ist mit dem Symbol gekennzeichnet, das die Aktion identifiziert, welche für die Tabellenzeile durchgeführt wird (z.B. Daten bearbeiten, Zeile löschen). Die Datenliste bietet mehrere Optionen:

Sortierung der Daten:

Durch die pfeilförmigen Buttons neben den Spaltenüberschriften lassen sich die Daten nach der jeweiligen Spaltenkategorie **alphabetisch auf- oder abwärts sortieren**.

Filterung der Daten (Suchfunktion):

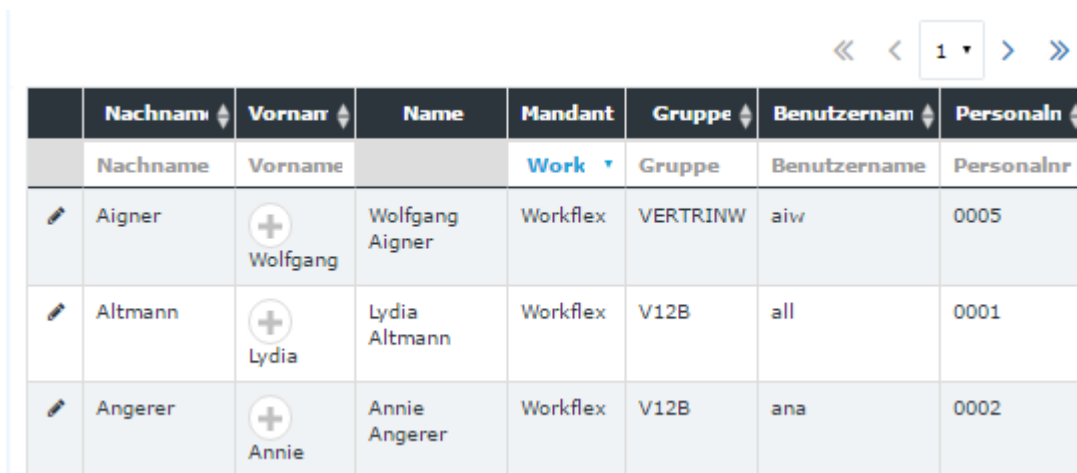
In der ersten Zeile jeder Datenliste befinden sich nach Spaltenkategorien aufgeteilte **Suchzeilen** für ein schnelleres Auffinden und Filtern von Daten innerhalb der Tabelle.

Seitenzählung:

Die Seitenzählung wird zum Aufteilen von großen Datenmengen in kleinere Teile verwendet. In der **Dropdown-Liste** oben rechts lassen sich die anzuzeigenden **Tabellenzeilen** pro Seite festlegen. Die Navigation zwischen den Seiten erfolgt durch Direkteingabe der Seitenzahl oder mithilfe der pfeilförmigen Schaltflächen "**vor/zurück**" oder "**erste/letzte Seite**".

Eine weitere Art der verwendeten Tabellen sind **einfache Tabellen**. Dies sind gewöhnliche Tabellen zur Datenausgabe ohne spezifische Zusatzfunktionen.

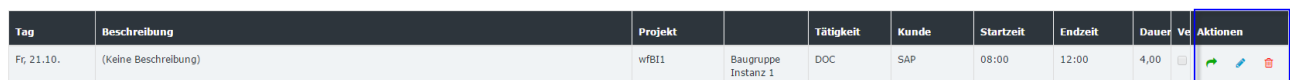
Datenliste:



The screenshot shows a data list table with the following structure:

	Nachnam	Vornam	Name	Mandant	Gruppe	Benutzernam	Personaln
	Nachname	Vorname		Work	Gruppe	Benutzername	Personalnr
	Aigner	 Wolfgang	Wolfgang Aigner	Workflex	VERTRINW	aiw	0005
	Altmann	 Lydia	Lydia Altmann	Workflex	V12B	all	0001
	Angerer	 Annie	Annie Angerer	Workflex	V12B	ana	0002

einfache Tabelle:



The screenshot shows a simple table with the following structure:

Tag	Beschreibung	Projekt	Tätigkeit	Kunde	Startzeit	Endzeit	Dauer	Ve	Aktionen
Fr, 21.10.	(keine Beschreibung)	wfB11	Baugruppe Instanz 1	DOC	SAP	08:00	12:00	4,00	

Zeilenbearbeitungs-Schaltflächen

Baum

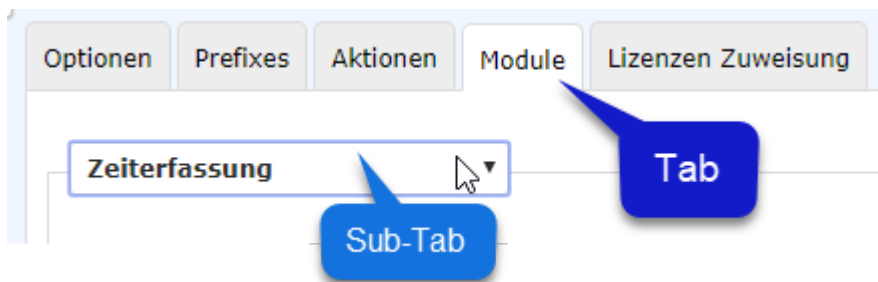
Baumelemente werden häufig für eine **hierarchische Darstellung** von Informationen verwendet. Baumelemente stellen also Punkte und deren untergeordnete Unterpunkte dar. Anwendung hierfür findet sich in Webdesk EWP zum Beispiel beim Anzeigen des **Organigramms** eines Unternehmens oder bei der Konfiguration des **Menübaumes**.



Tabs und Sub-Tabs

Tabs sind Oberflächen-Elemente, die für eine bessere **Organisation (Gruppierung) der Informationen** innerhalb einer Seite verwendet werden.

Der Tab, der in einem anderen Tab **eingebettet** ist, wird **Sub-Tab** genannt.



Container-Element (Panel)

Panelle sind **Container-Elemente**, welche als eigenständige "Fenster" verschiedene Daten bzw. Schaltflächen enthalten können. Einige Panelle lassen sich über den **Button** in der rechten, oberen Ecke **auf- bzw. zuklappen** um so mehr oder weniger Informationen anzuzeigen.

