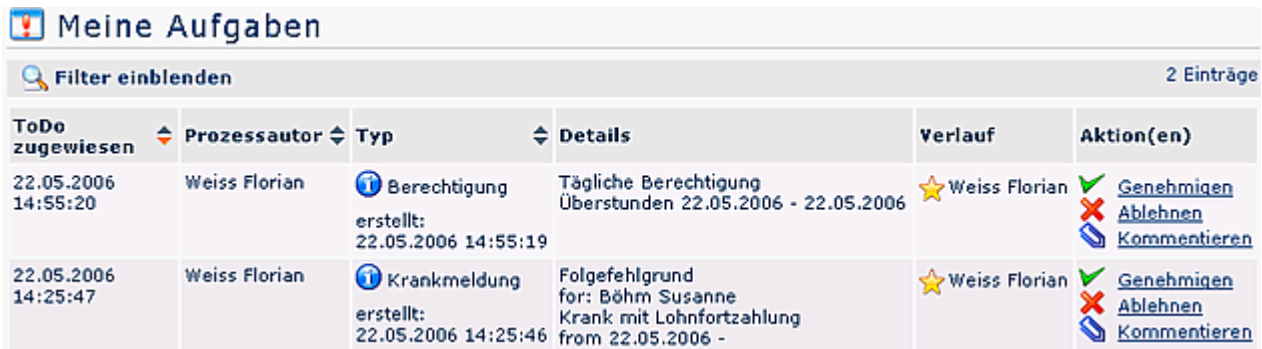


Zugewiesene Anträge

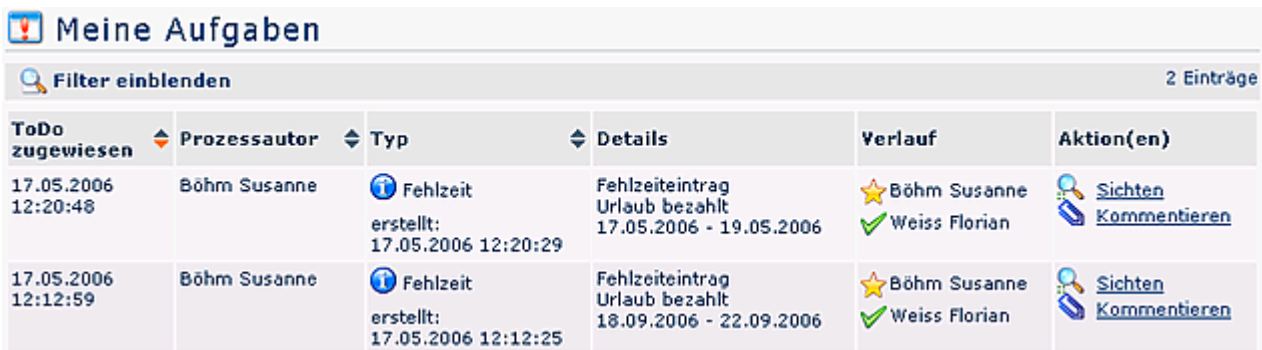
Für **Entscheidungsträger** dient dieser Menüpunkt zur Bearbeitung zugewiesener Anträge.

Bei der Bearbeitung der Anträge hat man 2 Optionen: **genehmigen** oder **ablehnen**. Wird der Antrag genehmigt, so erscheint ein grüner Haken. Bei einer Ablehnung erscheint ein rotes Kreuz. Weiters kann man bei den Anträgen einen Kommentar hinzufügen, indem man auf die Schaltfläche "**Kommentieren**" klickt. .



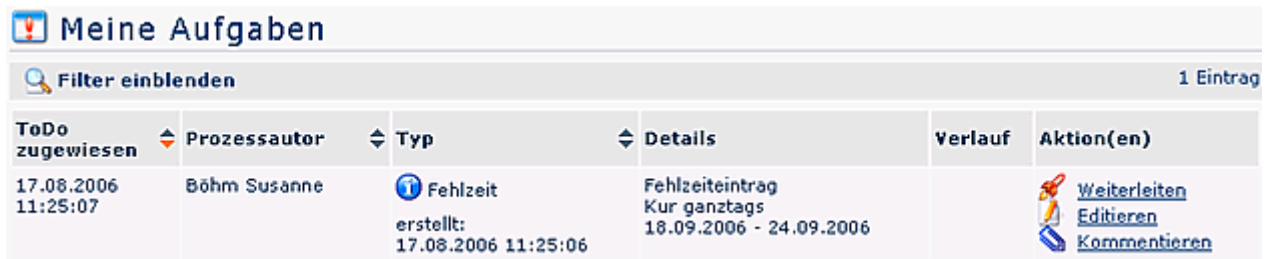
| ToDo zugewiesen | Prozessautor | Typ | Details | Verlauf | Aktion(en) |
|------------------------|---------------|--------------|--|-----------------|--|
| 22.05.2006 14:55:20 | Weiss Florian | Berechtigung | Tägliche Berechtigung Überstunden 22.05.2006 - 22.05.2006 erstellt: 22.05.2006 14:55:19 | ★ Weiss Florian | <input checked="" type="checkbox"/> Genehmigen <input checked="" type="checkbox"/> Ablehnen <input checked="" type="checkbox"/> Kommentieren |
| 22.05.2006 14:25:47 | Weiss Florian | Krankmeldung | Folgefehlggrund for: Böhm Susanne Krank mit Lohnfortzahlung from 22.05.2006 - | ★ Weiss Florian | <input checked="" type="checkbox"/> Genehmigen <input checked="" type="checkbox"/> Ablehnen <input checked="" type="checkbox"/> Kommentieren |

Der **Benutzer** kann im Menüpunkt **Meine Aufgaben** seine bearbeiteten Anträge sichten (Anklicken der Schaltfläche "**Sichten**"), oder ebenfalls einen Kommentar hinzufügen. Durch das Sichten werden die Anträge automatisch ins Archiv übergeleitet.



| ToDo zugewiesen | Prozessautor | Typ | Details | Verlauf | Aktion(en) |
|------------------------|--------------|----------|--|-----------------------------------|---|
| 17.05.2006 12:20:48 | Böhm Susanne | Fehlzeit | Fehlzeiteintrag Urlaub bezahlt 17.05.2006 - 19.05.2006 erstellt: 17.05.2006 12:20:29 | ★ Böhm Susanne ✓ Weiss Florian | <input checked="" type="checkbox"/> Sichten <input checked="" type="checkbox"/> Kommentieren |
| 17.05.2006 12:12:59 | Böhm Susanne | Fehlzeit | Fehlzeiteintrag Urlaub bezahlt 18.09.2006 - 22.09.2006 erstellt: 17.05.2006 12:12:25 | ★ Böhm Susanne ✓ Weiss Florian | <input checked="" type="checkbox"/> Sichten <input checked="" type="checkbox"/> Kommentieren |

Weiters kann der Benutzer hier seine als **Entwurf** gespeicherten Anträge finden und weiter



| ToDo zugewiesen | Prozessautor | Typ | Details | Verlauf | Aktion(en) |
|------------------------|--------------|----------|--|---------|---|
| 17.08.2006 11:25:07 | Böhm Susanne | Fehlzeit | Fehlzeiteintrag Kur ganztags 18.09.2006 - 24.09.2006 erstellt: 17.08.2006 11:25:06 | | <input checked="" type="checkbox"/> Weiterleiten <input checked="" type="checkbox"/> Editieren <input checked="" type="checkbox"/> Kommentieren |

bearbeiten.

Zur Auswahl stehen 3 **Optionen**: weiterleiten, editieren und kommentieren.

- **Weiterleiten** - durch Anklicken dieser Schaltfläche wird der Prozess gestartet.
- **Editieren** - durch Anklicken der Editier-Schaltfläche kann der Antrag noch bearbeitet werden (Änderungen der Zeiten, des Datums, Fehlgrundes etc.). Um den Prozess zu starten klickt man auf die Schaltfläche **Speichern**.
- **Kommentieren** - Durch Anklicken dieser Schaltfläche kann man einen **Kommentar** hinzufügen. Es erscheint ein Popup, in welches man seinen Kommentar hinzufügen kann. Durch Speichern wird dieser zum Antrag hinzugefügt.

Filterfunktionen

Möchte man nach einem bestimmten Antrag suchen, z.B. nach einem bestimmten Urlaubsantrag, so geschieht das mit Hilfe der **Filterfunktion**.

Die genaue Vorgehensweise finden Sie im Kapitel **Workflow/ Allgemeines zu den Workflowlisten / Bedienung der Filterfunktionen**.

Antragsdetails / Verlaufsansicht

Durch Anklicken des Info-Buttons in der Typ-Spalte erhält man zusätzliche Detailinformationen zum Antrag, sowie eine graphische Darstellung zum Prozessverlauf.

Eine genaue Beschreibung der Info- und Verlaufsansicht finden Sie im Kapitel **Workflow/ Allgemeines zu den Workflowlisten / Verlaufsansicht**.