

Neue Features in 4.48

Kombinierte Projekt & Zeit-Korrektur

Diese neue Aktion ermöglicht es Ihnen gleichzeitig Korrektur-Anträge für Zeiterfassung und Projektzeiten zu starten.

Die Aktion lädt automatisch alle Projektaufwände und Buchungsintervalle eines Tages und erlaubt es Änderungen daran vorzunehmen.

WARNUNG

ACHTUNG: Änderungen mit diesem Antrag überschreiben alle existierenden Buchungen & Aufwände!

| Von | Bis | Fehlgrund | Arbeitszeit | |
|-------|-------|-----------|-------------|--|
| 08:00 | 11:00 | Anwesend | 3:00 | |
| 14:30 | 16:00 | Anwesend | 1:30 | |

| Projekt | Tätigkeit | Kunde | Beschreibung | Von | Bis | Zeit | Aktionen |
|---------|-----------------|-------|--------------|-------|-------|------|----------|
| SUPPORT | Support Project | SUP | WF | 08:00 | 10:00 | 2.00 | |
| SUPPORT | Support Project | SUP | WF | 10:00 | 11:00 | 1.00 | |
| SUPPORT | Support Project | SUP | WF | 14:30 | 16:00 | 1.30 | |

Dieses Formular verfügt auch über eine Kopier-Funktion, um Von-Bis Zeiten von Anwesenheitszeiten schnell zu Projektzeiten zu übertragen.





- Klicken Sie erst auf das Kopier-Symbol bei einer Anwesenheit:

Mit dieser Schaltfläche können sie den Intervall in die Webdesk-Zwischenablage kopieren um die Von-Bis Zeiten einfach bei Projektzeiten einzufügen



- Dann rechtsklicken Sie in einer Zeile einer Projektzeit, um das Menü zu öffnen und wählen anschließend "Einfügen".

Datum 04.01.2023

Zeitintervalle | Zeitaufwände: Sum. 0.00 | Anw. 4.30 | Diff. -4.30

| Von | Bis | Fehlgrund | Arbeitszeit | |
|-------|-------|-----------|-------------|---|
| 08:00 | 11:00 | Anwesend | 3:00 |   |
| 14:30 | 16:00 | Anwesend | |   |

Hinzufügen

| Projekt | Tätigkeit | Kunde | Beschreibung | Von | Bis | Zeit | Aktionen |
|---------|-----------|-------|--------------|-----|-----|------|---|
| | | | | | | |   |

Mit Rechtsklick in einer Zeile Öffnen Sie dieses Menü

- Tages-Journal anzeigen
- Kopieren
- Einfügen**
- Zu Favoriten hinzufügen
- Änderungs-Historie anzeigen

Hier können sie Kопierte Intervalle einfügen