









# Standardelemente

## Standardelemente

Folgende Standardelemente tauchen im Webdesk EWP immer wieder auf:

		Bei allen Abfragen, welche sich auf eine bestimmte Zeitperiode beziehen, können Sie über dieses Icon auf die Vorperiode blättern.
		Bei allen Abfragen, welche sich auf eine bestimmte Zeitperiode beziehen, können Sie über dieses Icon auf die nächste Periode blättern.
		Immer wenn auf dieses Symbol geklickt wird, erscheint die nebenstehende Datums- Auswahl. Über diese Auswahl können Sie zu einem entsprechenden Tagesdatum navigieren. 
		Durch Klicken auf dieses Symbol wird eine entsprechende Abfrage entweder ausgeführt, oder aktualisiert.
		Der Klick auf den Drucken - Button bewirkt die Öffnung des Druckmenüs.
		Dieses Symbol bewirkt das Speichern des aktuell geöffneten Antrages.
 <a href="#">Löschen</a>		Durch Klicken auf dieses Symbol wird der aktuelle Antrag verworfen, und das aktuelle Fenster geschlossen.
		Mit dem Info-Button erhalten Sie Informationen und Details zu einem Antrag.



Bei allen Abfragen, welche sich auf eine bestimmte Zeitperiode beziehen, können Sie über dieses Icon auf die Vorperiode blättern.



Bei allen Abfragen, welche sich auf eine bestimmte Zeitperiode beziehen, können Sie über dieses Icon auf die nächste Periode blättern.



Immer wenn auf dieses Symbol geklickt wird, erscheint die nebenstehende Datums- Auswahl. Über diese Auswahl können Sie zu einem entsprechenden Tagesdatum navigieren.



Durch Klicken auf dieses Symbol wird eine entsprechende Abfrage entweder ausgeführt, oder aktualisiert.



Der Klick auf den Drucken - Button bewirkt die Öffnung des Druckmenüs.



Dieses Symbol bewirkt das Speichern des aktuell geöffneten Antrages.



Durch Klicken auf dieses Symbol wird der aktuelle Antrag verworfen, und das aktuelle Fenster geschlossen.



Mit dem Info-Button erhalten Sie Informationen und Details zu einem Antrag.