

Aktion Kalenderübersicht

Aktion ta_getOrgCalendar

Aktion 'Kalenderübersicht'

Speichern Speichern & Schließen Zurück Löschen

Aktionstyp: Aktion
Name: ta_getOrgCalendar *
Überschrift: Kalenderübersicht *

Einstellungen Berechtigungen Dateien Textmodule Konfigurationen


Beschreibung: Übersicht über die monatlichen Kalender v
Aktionsordner: ta
Bildsammlung: crystalIcons
Bild: actions/appointment.png
Änderung bei Versionswechsel: Nein
Einsichtserlaubnis (default): eigene Person
Berechtigung an folgende Aktion weitervererben: ---
Neue Konfiguration: Neue Konfiguration
HQL Berechtigungsabfrage



Eine detaillierte Beschreibung der einzelnen Felder, bzw. Reiter finden Sie im Menüpunkt "Aktionen".

Konfigurationen der Kalenderübersicht

Jede Aktion kann beliebig viele Konfigurationen haben. Mit einer Konfiguration werden die Werte bestimmt, die in der Ausgabemaske erscheinen sollen. Diese Werte können je nach Gruppe/Rolle individuell angelegt werden.

Eine bestehende Konfiguration kann jederzeit geändert werden, indem man auf die Schaltfläche "**Konfiguration bearbeiten**" klickt.

 **Kalenderübersicht**

 Speichern  Speichern & Schließen

Groupware-Termine anzeigen

Gruppierungslevel

Ausgabeformate	Auswählen	Seitenlayout
<input type="text" value="print"/>	<input checked="" type="checkbox"/>	
<input type="text" value="pdf"/>	<input type="checkbox"/>	<input type="text" value="Querformat"/>
<input type="text" value="xls"/>	<input type="checkbox"/>	

- **Groupware-Termine anzeigen:** Ja/Nein
- **Gruppierungslevel:**
 - keine Gruppierung
 - 1. Level
 - 2. Level
- **Ausgabeformate:** Selektion der Ausgabeformate Drucken, PDF, XLS
 - **Seitenlayout:** selektion Quer- oder Hochformat

Neue Konfiguration der Kalenderübersicht

Jede Aktion kann beliebig viele Konfigurationen haben. Mit einer Konfiguration wird das Aussehen der Ausgabe-Maske bestimmt.

Möchte man eine neue Konfiguration einer Aktion anlegen, so wählt man die betreffende Aktion aus, klickt auf die Schaltfläche "**Neue Konfiguration**".

Die Befüllung der vorgegebenen Felder / Reiter erfolgt, wie oben beschrieben.

Neue Konfiguration für ' Kalenderübersicht'

 Speichern  Speichern & Schließen  Zurück

Aktionstyp

Name

Überschrift

Einstellungen Berechtigungen Dateien Textmodule Konfigurationen

Beschreibung

Aktionsordner

Bildsammlung

Bild 

Änderung bei Versionswechsel

Berechtigung an folgende Aktion weitervererben