

Aktion Kalenderübersicht

Aktion ta_getOrgCalendar

Aktion 'Kalenderübersicht'

Speichern Speichern & Schließen Zurück Löschen

Aktionstyp:

Name: *

Überschrift: *

Einstellungen | Berechtigungen | Dateien | Textmodule | Konfigurationen

Beschreibung:

Aktionsordner:

Bildsammlung:

Bild:

Änderung bei Versionswechsel:

Einsichtserlaubnis (default):

Berechtigung an folgende Aktion weitervererben:

Neue Konfiguration:


HQL Berechtigungsabfrage



Eine detaillierte Beschreibung der einzelnen Felder, bzw. Reiter finden Sie im Menüpunkt "Aktionen".

Konfigurationen der Kalenderübersicht

Von jeder konfigurierbaren Aktion (d.h. Aktionstyp = "Konfiguration") können beliebig viele Konfigurationen abgeleitet werden. In einer konkreten Konfiguration kann bestimmt werden, welche und wie viele Felder dem Benutzer angezeigt werden. Dadurch wird ermöglicht, daß Formulare an die Bedürfnisse und Wünsche einzelner Benutzer bzw. Benutzergruppen angepasst werden.

Eine bestehende Konfiguration kann jederzeit geändert werden, indem man auf die Schaltfläche "**Konfiguration bearbeiten**" klickt.

 **Kalenderübersicht**

 **Speichern**  **Speichern & Schließen**

Groupware-Termine anzeigen

Gruppierungslevel

Ausgabeformate	Auswählen	Seitenlayout
<input type="text" value="print"/>	<input checked="" type="checkbox"/>	
<input type="text" value="pdf"/>	<input type="checkbox"/>	<input type="text" value="Querformat"/>
<input type="text" value="xls"/>	<input type="checkbox"/>	

- **Groupware-Termine anzeigen:** Ja/Nein
- **Gruppierungslevel:**
 - keine Gruppierung
 - 1. Level
 - 2. Level
- **Ausgabeformate:** Selektion der Ausgabeformate Drucken, PDF, XLS
 - **Seitenlayout:** selektion Quer- oder Hochformat

Neue Konfiguration der Kalenderübersicht

Jede Aktion kann beliebig viele Konfigurationen haben. Mit einer Konfiguration wird das Aussehen der Ausgabe-Maske bestimmt.

Möchte man eine neue Konfiguration einer Aktion anlegen, so wählt man die betreffende Aktion aus, klickt auf die Schaltfläche "**Neue Konfiguration**".

Die Befüllung der vorgegebenen Felder / Reiter erfolgt, wie oben beschrieben.

Neue Konfiguration für ' Kalenderübersicht'

 Speichern  Speichern & Schließen  Zurück

Aktionstyp

Name

Überschrift

Einstellungen Berechtigungen Dateien Textmodule Konfigurationen

Beschreibung

Aktionsordner

Bildsammlung

Bild 

Änderung bei Versionswechsel

Berechtigung an folgende Aktion weitervererben