

Schaltflächen

Verschiedene Schaltflächen (Buttons)

Schaltflächenleiste



Eine Schaltflächenleiste ist eine Leiste, welche die Schaltflächen (Buttons) für die aktuelle Seite beinhaltet. Gewöhnlicherweise ist diese Leiste oben auf der Seite unterhalb des Titels angebracht.

Schaltfläche

Ein Element, das dem Benutzer eine einfache Möglichkeit bietet, eine für diese Seite angelegte Aktion auszuführen.

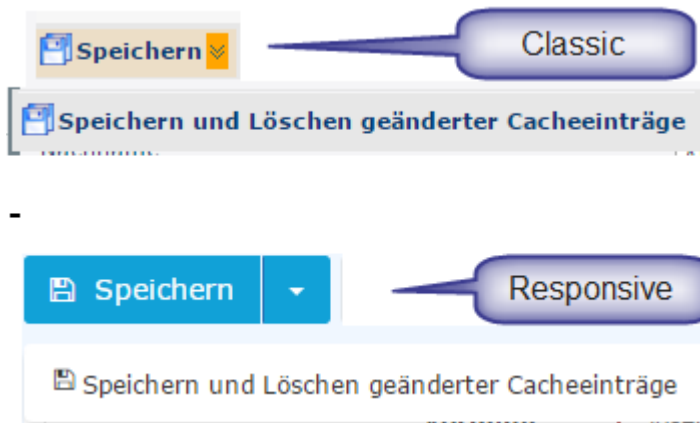
Jede Schaltfläche im Webdesk hat ein entsprechendes Symbol und zusätzlich im Namen beschrieben, welche Aktion durch das "darauf klicken" ausgelöst wird.

Schaltflächen befinden sich in der Schaltflächenleiste.

Primäre Schaltflächen

Eine primäre Schaltfläche ist eine bestimmte Art der Schaltfläche, welche die Hauptaktion für die jeweilige Seite anzeigt/hervorhebt.

Schaltflächen mit Dropdowns



Schaltflächen mit Dropdowns sind Schaltflächen mit zusätzlichen Optionen. Generell hat die Schaltfläche eine Drop-down-Option mit einer Auswahlliste von logisch miteinander verbundenen Optionen.

Die Drop-down-Option wird im Classic-Modus durch ein Symbol mit 2 Pfeilen auf der rechten Seite oder einem Dreieck im Responsive-Modus angezeigt. Ein Klicken auf diese Pfeile bewirkt das Ein- oder Ausblenden der Zusatzoptionen.

Einige Drop-down-Schaltflächen haben ein etwas anderes Verhalten. Klicken auf die Schaltfläche selbst bewirkt nichts, außer dem Erscheinen der Drop-down-Liste mit Zusatzoptionen.

Sowohl Schaltflächen als auch primäre Schaltflächen können Dropdowns haben.


Eingebettete Schaltflächen

Das sind Schaltflächen, die sich in der Schaltflächenleiste in einem Tab oder einem Sub-Tab befinden.

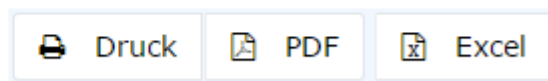
The screenshot shows a user profile page for 'Person'. At the top, there are tabs for 'Einstellungen', 'Gruppen', 'Rollen', 'Aktionsberechtigungen', 'Im Kompetenzbereich dieser Rolleninhaber', 'Benutzereingaben', and 'Module'. The 'Benutzereingaben' tab is active. Below the tabs, there are input fields for 'Vorname' (Max), 'Nachname' (Mustermann), 'Geburtsdatum', 'Stadt', and 'Land'. A callout box labeled 'Eingebettete Schaltflächen' points to a 'Passwort-Management' section. This section contains a 'Passwort vergeben' button and a dropdown menu with options: 'Zeitpunkt der letzten Passwort-Vergabe', 'Passwort zurücksetzen', 'Passwort löschen', and 'Reset 2nd factor Authentication'.

Export Schaltflächen

Classic:



Responsive:



Darunter versteht man eine Schaltflächen-Gruppe mit verschiedenen Möglichkeiten, um die Daten aus der jeweiligen Seite zu exportieren.

Zur Zeit gibt es folgende Exportmöglichkeiten:


- Drucken - öffnet die Seite in der Druckansicht
- PDF-Export - ermöglicht den Export der Daten im .pdf-Format
- Excel-Export - ermöglicht den Export der Daten im .xls- Format

Input Schaltfläche

Classic:



Responsive:



Darunter versteht man eine Schaltfläche, die zu einer Eingangsgruppe gehört. Das heißt, diese Schaltfläche löst das spezifische Ereignis für die jeweilige Import-Schaltfläche aus. Das häufigste Ereignis heißt Dialog und wird [hier](#)¹ beschrieben.

Hinweis: Tasten für Datum- und Uhrzeit-Auswahl sind auch Eingabetasten. Da es spezielle Eingabelemente sind, werden sie in einem separaten Abschnitt beschrieben. Siehe dort.

Zeilenbearbeitungs-Schaltflächen

Classic:

Tag	Beschreibung	Projekt	Tätigkeit	Kunde	Startzeit	Endzeit	Dauer	Ve	Aktionen
Fr, 21.10.	(Keine Beschreibung)	wfB11	Baugruppe Instanz 1	DOC	SAP	08:00	12:00	4,00	

Zeilenbearbeitungs-Schaltflächen

Responsive:

Tag	Beschreibung	Projekt	Tätigkeit	Kunde	Startzeit	Endzeit	Dauer	Ve	Aktionen
Fr, 21.10.	(Keine Beschreibung)	wfB11	Baugruppe Instanz 1	DOC	SAP	08:00	12:00	4,00	

Zeilenbearbeitungs-Schaltflächen

Eine Zeilenbearbeitungs-Schaltfläche stellt eine Aktion dar, die für eine bestimmte Tabellenzeile angewendet werden kann. Meist wird sie in Tabellen oder einfachen Datenlisten für die Anwendung der Aktion auf ein bestimmtes Element in der Tabellenzeile verwendet .

Beispiele dafür sind: Element bearbeiten, Element entfernen, einen Kommentar zu dem Workflow-Schritt zu verfassen, die Aktionen fortzusetzen, usw.

(Einfache) Schaltfläche

Das ist ein Element (Button), das dem Benutzer eine einfache und rasche Möglichkeit bietet, ein Ereignis auszulösen.

Beispiele dafür sind Passwort zurücksetzen, Passwort löschen, etc.

1. <http://intranet/daisy/webdesk-manual/g1/7380-dsy.html>