

Schaltflächen

Verschiedene Schaltflächen (Buttons)

Schaltflächenleiste



Eine Schaltflächenleiste ist eine Leiste, welche die Schaltflächen (Buttons) für die aktuelle Seite beinhaltet. Gewöhnlicherweise ist diese Leiste oben auf der Seite, unterhalb des Titels angebracht.

Schaltfläche

Ein Element, das dem Benutzer eine einfache Möglichkeit bietet, eine für diese Seite angelegte Aktion auszuführen.

Jede Schaltfläche im Webdesk hat ein entsprechendes Symbol und zusätzlich im Namen beschrieben welche Aktion durch Daraufklicken ausgelöst wird.

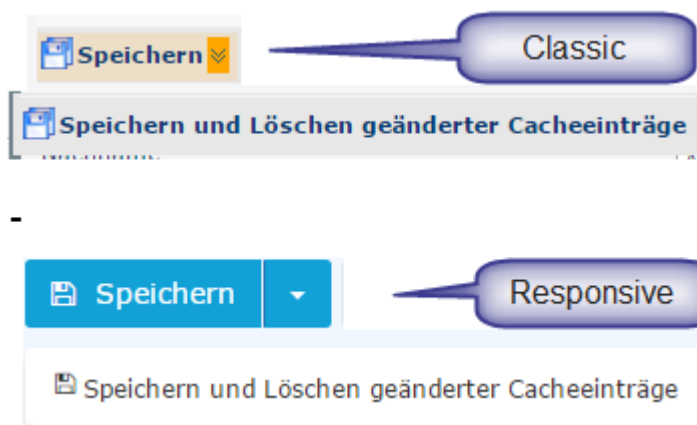
Schaltflächen befinden sich in der Schaltflächenleiste.

Primäre Schaltflächen

Eine primäre Schaltfläche ist eine bestimmte Art der Schaltfläche, welche die Hauptaktion für die jeweilige Seite anzeigt / hervorhebt.

Es gibt keinen funktionalen Unterschied zwischen der primären Schaltfläche und einer Schaltfläche.

Schaltflächen mit Drop-downs



Schaltflächen mit Drop-downs sind Schaltflächen mit zusätzlichen Optionen. Generell hat die Schaltfläche eine Drop-down-Option mit einer Auswahlliste logisch miteinander verbundener Optionen.

Die Drop-down-Option wird im Classic Modus angezeigt durch ein Symbol mit 2 Pfeilen auf der rechten Seite, oder einem Dreieck im Responsiv Modus. Klicken auf diese Pfeile bewirkt das Ein- oder Ausblenden der Zusatzoptionen.

Einige Drop-down-Schaltflächen haben ein etwas anderes Verhalten. Klicken auf die Schaltfläche selbst bewirkt nichts außer dem Erscheinen der Drop-down-Liste mit Zusatzoptionen.

Sowohl Schaltflächen als auch primäre Schaltflächen können Drop-downs haben.

Eingebettete Schaltflächen

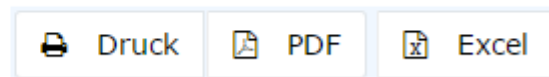
Das sind Schaltflächen, die sich in der Schaltflächenleiste in einem Tab oder einem Sub-Tab befinden.

Export Schaltflächen

Classic:



Responsive:



Darunter versteht man eine Schaltflächen-Gruppe mit verschiedenen Möglichkeiten, um die Daten aus der jeweiligen Seite zu exportieren.

Zur Zeit gibt es folgende Exportmöglichkeiten:


- Drucken - öffnet die Seite in der Druckansicht
- PDF-Export - ermöglicht den Export der Daten im .pdf-Format
- Excel-Export - ermöglicht den Export der Daten im .xls- Format

Input Schaltfläche

Classic:



Responsive:



Darunter versteht man eine Schaltfläche, die zu einer Eingangsgruppe gehört: das heißt, diese Schaltfläche löst das spezifische Ereignis für die jeweilige Import Schaltfläche aus. Das häufigste Ereignis heißt **Dialog**¹.

Hinweis. Tasten für Datum und Uhrzeitwähler sind auch Eingabetasten. Da es spezielle Eingabeelemente sind werden sie in einem separaten Abschnitt beschrieben. Siehe dort.

Zeilenbearbeitungs-Schaltflächen

Tag	Beschreibung	Projekt	Tätigkeit	Kunde	Startzeit	Endzeit	Dauer	Ve	Aktionen
Fr, 21.10.	(Keine Beschreibung)	wfB11	Baugruppe Instanz 1	DOC	SAP	08:00	12:00	4,00	

Zeilenbearbeitungs-Schaltflächen

Eine Zeilenbearbeitungs-Schaltfläche stellt eine Aktionen dar, die für eine bestimmte Tabellenzeile angewendet werden kann. Meist wird sie verwendet in Tabellen oder einfache Datenlisten für die Anwendung der Aktion auf ein bestimmtes Element in der Tabellenzeile .

Beispiele dafür sind: Element bearbeiten, Element entfernen, einen Kommentar zu dem Workflow-Schritt zu verfassen, die Bemühungen fortzusetzen, usw.

(Einfache) Schaltfläche

Das ist ein Element, das dem Benutzer eine einfache Möglichkeit bietet, ein Ereignis in einem Formular, Tab, Sub-Tab, aber nicht das Ereignis für die Aktion auszulösen.

Beispiele dafür sind Passwort zurücksetzen, Passwort löschen, etc.

1. <http://intranet/daisy/webdesk-manual/g1/7380-dsy.html>