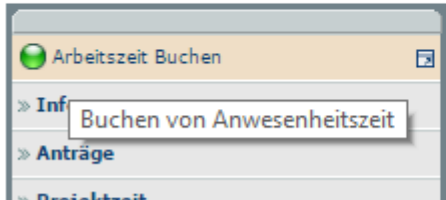


Information

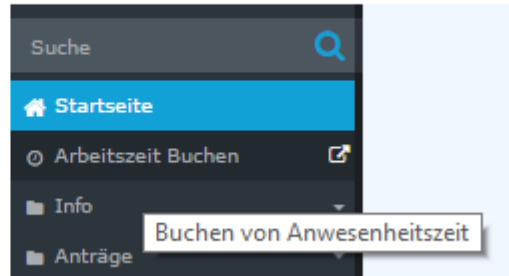
Informations-Elemente

Tooltip

Classic:



Responsive:



Ein Tooltip ist eine kleine Informationsnachricht für den Benutzer, die beim Darüberfliegen mit der Maus, über das bestimmte Element erscheint.

Ob ein bestimmtes Element einen Tooltip hat oder nicht, wird in der Beschreibung für eine bestimmte Aktion festgelegt.

Foto Tooltip

Classic:



Responsive:



Eine spezifische Art des Tooltips: Der Tooltip erscheint, wenn man mit der Maus, über eine Person schwebt. Es besteht aus dem Foto einer Person (Profilbild), den Kontaktdaten und der Organisationseinheit der Person.

Popover



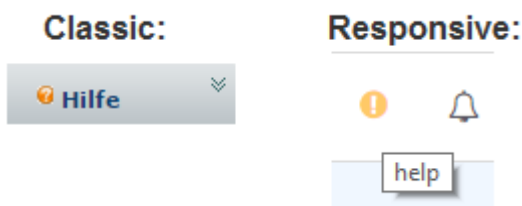
Ein Popover ist eine kleine Hilfenmeldung für den Benutzer, die erscheint, wenn der Benutzer auf das "?" (Fragezeichen) neben dem Feld klickt.

Hilfsmeldung

Es gibt verschiedene Arten von Hilfsmeldungen:

- **Hilfsmeldungen für die gesamte Seite:**
Es erscheint als kleines "!" (Rufzeichen) im Anwendungs Header neben dem Systemmenü. Ein Klick auf das Zeichen leitet den Benutzer auf die Hilfeseite in einem separaten Browser-Tab weiter
- **Hilfsnachricht für das jeweilige Formular:**
Die Hilfenachricht gehört zum Formular und enthält nützliche Informationen über das Formular das vom Benutzer auszufüllen ist.
- **Hilfe für ein bestimmtes Feld im Formular**
(siehe popover)

Hilfsmeldungen für die gesamte Seite:



Hilfsnachricht für das jeweilige

Classic:

Zeitkorrektur

Prozess starten | Als Entwurf speichern | Journal einblenden

Datum: 21.10.2016

von	bis	Fehlgrund
		Anwesend
		Anwesend
		Anwesend
		Anwesend

Bemerkung

Formular für nachträgliche Zeitkorrekturen. Nach Genehmigung durch den VAZ-Verantwortlichen werden die Zeiten im Zeitsystem eingetragen. Zeitkorrekturen sind max. 2 Monate in die Vergangenheit möglich!

Responsive:

Zeitkorrektur

Prozess starten | Als Entwurf speichern | Journal einblenden

Datum: 24.10.2016

Time from	Time to	Anwesend
		Anwesend
		Anwesend
		Anwesend
		Anwesend

Bemerkung

Formular für nachträgliche Zeitkorrekturen. Nach Genehmigung durch den VAZ-Verantwortlichen werden die Zeiten im Zeitsystem eingetragen. Zeitkorrekturen sind max. 2 Monate in die Vergangenheit möglich!

Formular:

Benachrichtigungen

Benachrichtigungen sind kleine Blöcke von Informationen, die zu einer bestimmten Seite gehören oder auf eine spezifische Aktion des Benutzers reagieren.

Es gibt verschiedene Arten von Meldungen:

- **Fehlermeldungen:**
eine Warnmeldung, die den Benutzer darüber informiert, dass etwas nicht wie erwartet funktioniert
 - **Fehlermeldung mit Besonderheit:**
Warnmeldung mit zusätzlicher Link zur Besonderheit.
- **Erfolgsbenachrichtigungen:**
ist eine Benachrichtigung, die den Benutzer darüber informiert, dass die Aktion erfolgreich durchgeführt wurde.
- **Informationsmeldungen:**
Meldungen, die für den Benutzer, für eine bestimmte Aktion oder ein ausgelöstes Ereignis, zusätzliche nützliche Informationen enthält.
 - **versteckte Info Benachrichtigungen:**
Informationsmeldungen, die nicht auf der Seite sondern im Header angezeigt werden, um den Benutzer nicht zu verwirren (ihn nicht vom Haupt-Workflow abzulenken).
- **Systemmeldungen:**
Vom Administrator eingegebene Mitteilungen erscheinen beim Einloggen auf der Home Page und informieren über bevorstehende Änderungen.

Fehlermeldungen CLassic:

Show Notification



Hey User, be aware of the fact you are in a test Action...

show Exceptions

Show Notification



Hey User, be aware of the fact you are in a test Action... [\[Fehlerlog anzeigen\]](#)

Exception

Exception 1:
Excpetion from Exceptionhelper...

Fehlermeldung

Show Notification

Hey User, be aware of the fact you are in a test Action... ✕

Show Notification

Hey User, be aware of the fact you are in a test Action... [\[Fehlerlog anzeigen\]](#) ✕

Exception Log

- Exception 1:**
Excpetion from Exceptionhelper...
at.workflow.webdesk.po.webclient.test.ExceptionHelper.throwNewException(ExceptionHelper.java:6)
at.workflow.webdesk.po.actions.testNotifications.events.ShowNotificationActionListener.actionPerformed(ShowNotificationActionListener.java:51)
org.apache.cocoon.forms.formmodel.ActionDefinition.fireActionEvent(ActionDefinition.java:69)
org.apache.cocoon.forms.formmodel.Action.broadcastEvent(Action.java:149) org.apache.cocoon.forms.formmodel.Form.fireEvents(Form.java:174)
org.apache.cocoon.forms.formmodel.Form.process(Form.java:258) sun.reflect.NativeMethodAccessorImpl.invoke(Native Method)

Responsive:

Classic:



Hey User, be aware of the fact you are in a test Action... ⌵

Erfolgreich



Responsive:

Hey User, be aware of the fact you are in a test Action...

Show Notification

Hey User, be aware of the fact you are in a test Action...

Show Notification

Hey User, be aware of the fact you are in a test Action...

- Hey User, be aware of the fact you are in a test Action...
- Hey User, be aware of the fact you are in a test Action...
- Hey User, be aware of the fact you are in a test Action...

Classic:

Informationsmeldungen

Show Notification

Hey User, be aware of the fact you are in a test Action...

Hey User, be aware of the fact you are in a test Action...

Hey User, be aware of the fact you are in a test Action...
 Hey User, be aware of the fact you are in a test Action...
 Hey User, be aware of the fact you are in a test Action...

Responsive:

Classic:

Neuigkeiten

Systemmeldung

Nachricht des Administrators!
Message from the Administrator!

Erstellt 2016-10-25 10:18:17.0 , Autor : sadmin

Responsive:

Testmeldung

Nachricht des Administrators!
Message from the Administrator!
 Nachricht wurde erstellt am : 2016-10-25 10:20:49.0 , Autor : sadmin

Systemmeldungen: