Fehlzeit

Der **Fehlzeitantrag** dient dazu, geplante halb- und ganztägige Fehlgründe in das Zeitwirtschaftssystem unter Einhaltung eines definierten Genehmigungsverfahrens einzutragen.

Fehlzeitanträge werden mit einem Beginn- und Endedatum, sowie mit einem Fehlgrund versehen. Weiters kann eine Bemerkung verfasst werden, um die nachfolgenden Bearbeiter genauer über die geplante Fehlzeit zu informieren.

Der Fehlgrundmodus erlaubt eine Wahl zwischen ganztags und halbtags (individuell parametrierbar).

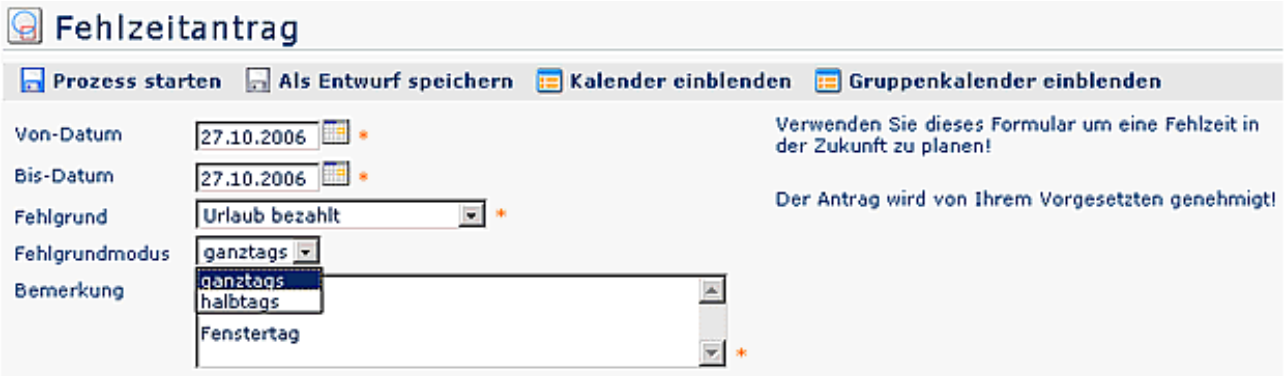

Als Unterstützung kann der Benutzer seinen **Kalender einblenden**, um sich einen Überblick über die Jahresplanung zu verschaffen. Weiters kann auch der **Gruppenkalender** eingeblendet werden, was einen Überblick über die geplanten Fehlzeiten innerhalb der Abteilung ermöglicht.

Der Prozess kann entweder sofort gestartet werden, oder als Entwurf gespeichert werden. Eine detaillierte Beschreibung finden Sie im Kapitel **Anträge**.

Solange der Fehlzeitantrag unterwegs ist, ist der Fehlgrund bereits rot im Kalender eingetragen.



Nachdem ein Antrag genehmigt wurde, erscheint der Fehlgrund an den betreffenden Tagen in blau, sämtliche arbeitsrelevanten Daten werden aktualisiert (z.B. Resturlaub oder verplanter Urlaub).

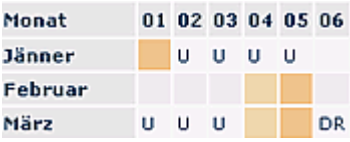

Durch Klicken auf das U-Feld im Kalender erhält man detaillierte Informationen zum Antrag (Beispiele für einen ungenehmigten und genehmigten Fehlzeit-Antrag):