

Neue Features in 4.58

Markierung bei "umgeschaltetem" User

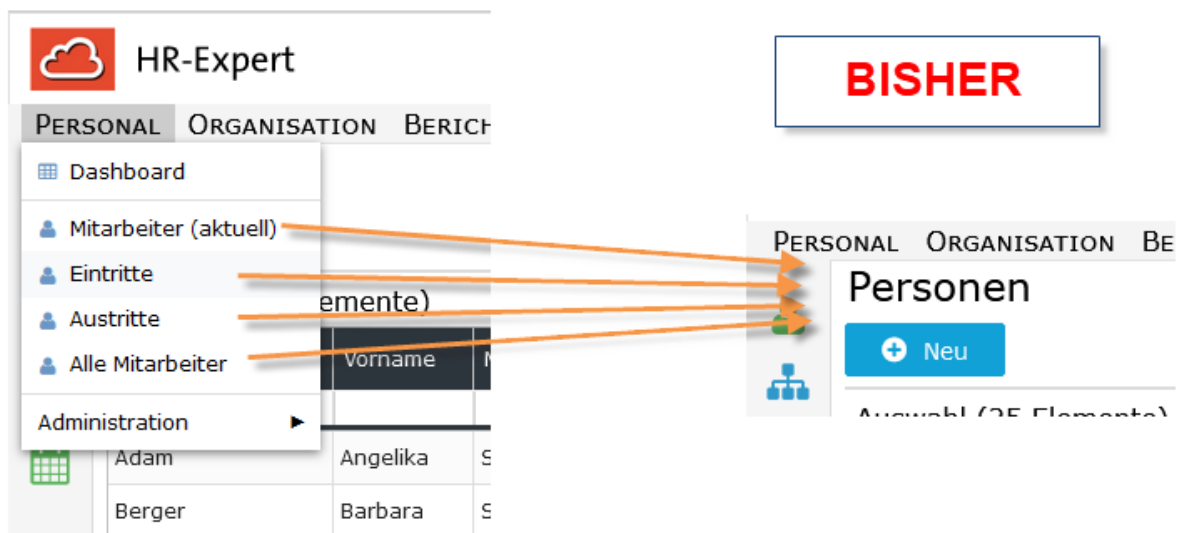
Mit diesem Release wurde eine zusätzliche Kennzeichnung bei umgeschalteten User eingeführt: Ein grüner Ring um das Benutzerbild zeigt, dass man mit einem umgeschalteten User arbeitet. Aufgrund der Neugestaltung der Navigationsleiste (= oberer Rand der Ansicht mit Thumbnail des Benutzerbilds, Zugang zu den Einstellungen und zur Hilfe etc.) wird daher zukünftig der User-Name weggelassen und damit auch die allfällige grüne Farbe des Usernamens, wenn es sich um einen umgeschalteten User handelt.



Neue Titel für Berichte in HR-Expert

Im Bereich Personal wurden die Titel der unterschiedlichen Berichte der Bezeichnung in der Auswahlliste angepasst.

Bisher:



Neu:



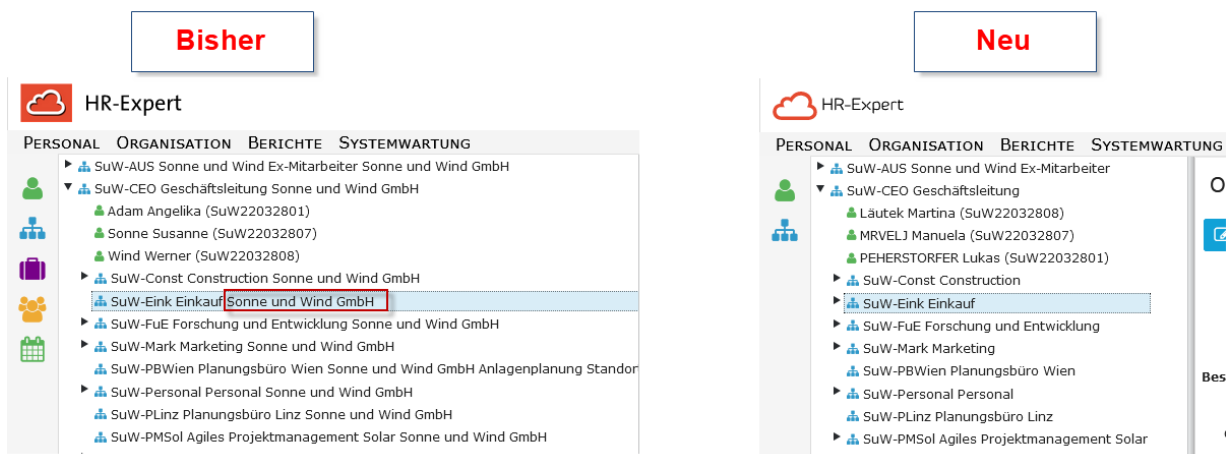
Streichung der Nennung des Mandantennamens in Teilen von HR-Expert

In der Darstellung einiger Funktionen von HR-Expert wird wiederholt der Mandantennamen angeführt. Dies ist bei Usern, die Zugriff auf mehrere Mandanten haben sinnvoll.

Bei Usern, die nur auf einen Mandanten zugreifen, führt dies aber zu einer unnötigen Wiederholung des Mandantennamens.

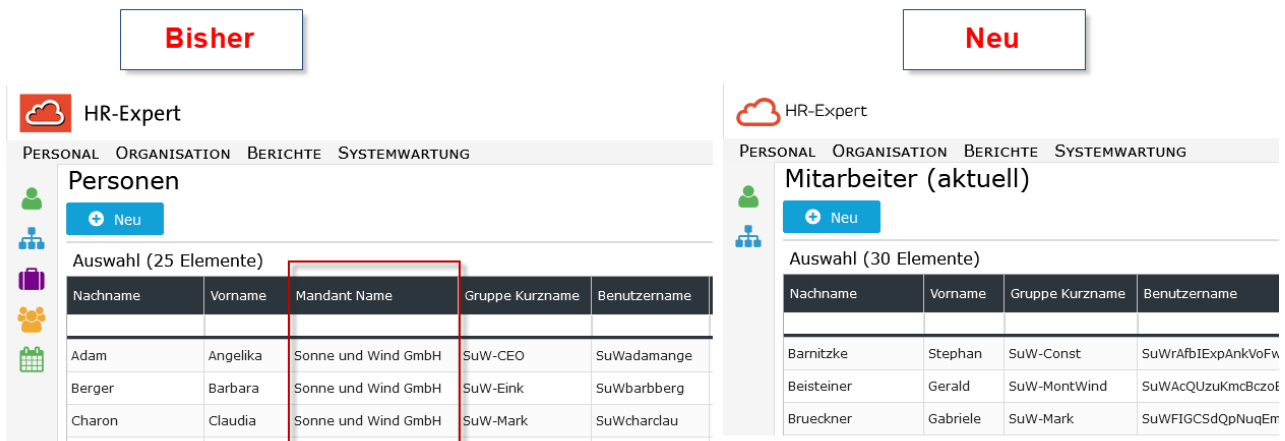
Daher wurde die Mandantennennung mit den Zugriffsmöglichkeiten des Users kombiniert, sodass der Mandant in so einem Fall nicht mehr genannt wird. Dies betrifft folgende Funktionen:

Abfrage des Organigramm (Organisation # Organigramm)

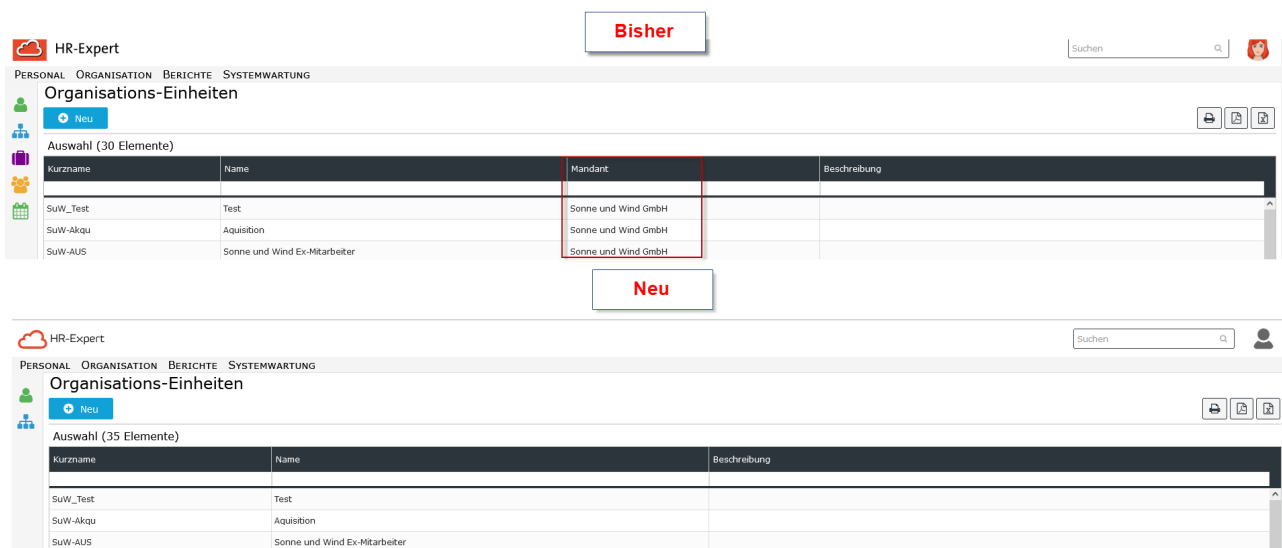


Abfrage der Personen

(Anmerkung: hier ist auch bereits der neue Titel der Liste ersichtlich, siehe oben)



Abfrage der Organisationseinheit (Organisation # Organisationseinheit)



Erweiterung der Auswahlliste bei der Buchung von Projekt-Zeitaufwänden

Es ist nun möglich, die Auswahlliste der Projekte bei der Buchung von Zeitaufwänden um zusätzliche Spalten zu erweitern, die bei Bedarf das raschere Auffinden eines gesuchten Projektes erleichtern.

Folgende Spalten können auf Wunsch hinzugefügt werden:

- geplante Stunden
- Summe der geleisteten Stunden
- Summe der geleisteten anrechenbaren Stunden
- offene Stunden anrechenbar

Wenden Sie sich bitte bei Bedarf an unseren Support bzw. unser Consultant Team!

Änderung der Darstellung der Gründe für Fehlzeiten in Auswahllisten

Zukünftig werden die Fehlzeit-Gründe in den Auswahllisten des Korrektur-Clients und des Fehlzeit-Clients in folgender Form dargestellt:

(ID-Nummer) Kürzel des Fehlgrunds - Fehlgrund (ausgeschrieben)


Beispiel: (4) K - Krank


Eine Liste der standardmäßig vorhandenen Fehlgründe finden Sie [HIER](#)¹.

Fehlzeit-Client

< Barnitzke Stephan ...

Neues Abwesenheitsintervall

Beginn Abwesenheit: 07.02.2024  **Ende Abwesenheit:**

Fehlgrund: (0) Anwesend  **Kommen:**

Monat	Fehlgrund	Werte
Dezember 2023	(0) Anwesend	0
Jänner 2024	(1) U - Urlaub	
Februar 2024	(2) US - Sonderurlaub unbezahlt	
März 2024	(3) SU - Sonderurlaub	
April 2024	(4) KR - Krank	
Mai 2024	(5) KO - Krank ohne Gutschrift	
Juni 2024	(6) SE - Seminar	
	(7) ZA - Zeitausgleich	
	(8) DR - Dienstreise	
	(10) KA - Karenz	
	(12) PF - Pflegefreistellung	
	(13) GW - Grundwehr-/Ersatzdienst	
	(14) AM - Behördenweg	
	(15) DF - Diverse Fehlzeiten	
	(17) KU - Kur	

Personenübersicht: Organisationseinheit statt Gruppe

In der Tabelle Personenübersicht `po_showPersons.act` wurde die Spaltenüberschrift "Gruppe" in die "Organisationseinheit" umbenannt, da hier per se nur Organigrammgruppen = Organisationseinheiten und keine andere Art von Gruppenzuordnungen gelistet werden.

Personen

+ Neue Person

Druck PDF Excel

Eintrag 1-20 von 31 << < 1 2 > >> Zeilen: 20

	Nachname	Vorname	Name	Organisationseinheit	Benutzername	Personalnr	Email	TA-ID	Zeitzone	Aktiver Benutzer	Gültig von
	Barnitzke	Stephan	Stephan Barnitzke	SuW-Const	SuWrAfbIExpAnkVoFw	SuW22032837		9126		Ja	01.04.2024
	Beisteiner	Gerald	Gerald Beisteiner	SuW-MontWind	SuWAcQUzuKmcBczoEp	SuW22032810		5623		Ja	05.06.2022
	Bruerkner	Gabriele	Gabriele Bruerkner	SuW-Mark	SuWFIGCSdOnNunEmWw	SuW22032814		6062		Ja	02.11.2022

1. https://extranet.workflow.at/daisy/personalwolke-default/Time-Base/Administration/Zeitwirtschaft/ta_absenceClient.cact/10775-dsy.html