

# ADMIN Listen - Prozesse

## Listen

Der Menüpunkt Listen fasst folgendes zusammen: ????????????

## Laufende Prozesse


Hinter jedem Antrag wurde ein definierter Genehmigungs-Ablauf hinterlegt. Dieser Ablauf wird dem Benutzer jeweils beim Abspeichern eines Antrages angezeigt.

Mit Hilfe des Menüpunktes **Meine Anträge** kann der Benutzer die von ihm gestellten Anträge im Workflow-Prozess verfolgen. In der Titelleiste findet man Angaben über die Anzahl der Anträge, die sich in der Ansicht befinden.

The screenshot shows the 'Meine Anträge' (My Requests) interface. At the top, there is a 'Filter löschen' (Clear Filter) button and a pagination indicator 'Eintrag 1-5 von 10'. Below the filter, there are dropdown menus for 'Prozessautor' (alle Personen), 'Gruppe' (alle Gruppen), and 'Prozess' (alle Prozesse). There are also date pickers for 'Erstellungsdatum von' and 'Wirkungsdatum von'. A 'Submit' button is located below the filters. The main part of the screenshot is a table with the following columns: 'Prozess erstellt', 'Prozessautor', 'Nächste(r) im Prozess', 'Typ', 'Details', 'Verlauf', and 'Aktion(en)'. Two rows of data are visible:

Prozess erstellt	Prozessautor	Nächste(r) im Prozess	Typ	Details	Verlauf	Aktion(en)
01.06.2006 09:59:52	Weiss Florian	Weiss Florian Haider Martin	Fehlzeit	Fehlzeiteintrag Urlaub bezahlt 17.07.2006 - 19.07.2006	★ Weiss Florian	Löschen
22.05.2006 14:55:19	Weiss Florian	Weiss Florian Haider Martin	Berechtigung	Tägliche Berechtigung Überstunden 22.05.2006 - 22.05.2006	★ Weiss Florian	Löschen

Solange kein grüner

Haken   
ein rotes

Kreuz 

dem gestellten Antrag steht, wurde dieser noch nicht bearbeitet.

Folgende Informationen werden in der Antragsliste angezeigt:

**Prozess erstellt** à Datum und Uhrzeit der Erstellung

**Prozessautor** à Ersteller des Antrages/Prozesses

**Nächster im Prozess** à nächster im Workflow-Prozess vorgesehener Bearbeiter des Antrages

**Typ** à Art des Antrages

**Details** à Fehlgrund für die Korrektur mit Datum, Beginn- und Endzeit des jeweiligen Antrages

**Verlauf** à hier ist sichtbar, welche Entscheidung von welcher Person getroffen wurde

**Aktion(en)** à mit der Aktion Löschen kann der Benutzer seinen Antrag sofort aus der Liste entfernen

## Suche nach bestimmten Anträgen

Alle Anträge werden nach dem Datum sortiert ausgegeben. Neben dieser Ausgabe besteht noch die Möglichkeit, gezielt nach bestimmten Anträgen zu suchen. Die Suche wird mit Hilfe des Parameters **Filter anzeigen** durchgeführt. Gesucht wird nach folgenden Parametern:

Prozessautor

Gruppe

Prozess

Erstellungsdatum

Wirkungsdatum

Submit

Filter löschen

## Abgeschlossene Prozesse

Dieser Menüpunkt ist das **Archiv** für bereits entschiedene Anträge.

Das Archiv bietet jedem Benutzer die Möglichkeit, seine Anträge über eine bestimmte Zeit zurückzuverfolgen und zu rekonstruieren.

Prozess erstellt	Prozessautor	Typ	Details	Verlauf	Aktion(en)
19.05.2006 11:57:09	Weiss Florian	Reiseantrag	Reiseantrag für Weiss Florian 22.05.2006 - 23.05.2006  Reiseziel: Reisemittel: Flugzeug Begründung: Kundenbesuch  Stammsatznummer: 10 Schuhgröße: 0.0	★ Weiss Florian ✓ Weiss Florian ✓ Kern Gerald	<a href="#">Löschen</a>
12.05.2006 10:43:31	Burger Sabine	Zeitkorrektur	Zeitkorrektur 08.05.2006 17:44 - 21:20 ( Anwesend )	★ Burger Sabine ✓ Obermüller Wilhelm	<a href="#">Löschen</a>

Die Punkte Filter löschen, Prozessautor Gruppe, Prozess, Erstellungsdatum, Wirkungsdatum sind unter Punkt Laufende Prozesse beschrieben.

## Offene Aufgaben

Für **Entscheidungsträger** ist dieser Menüpunkt zur Bearbeitung von offenen Anträgen gedacht.

Bei der Bearbeitung der Anträge hat der Benutzer 2 Optionen: genehmigen oder ablehnen. Wird der Antrag genehmigt, so erscheint ein grüner Haken



Bei einer Ablehnung erscheint ein rotes Kreuz



Weiters kann der Benutzer bei den Anträgen einen Kommentar hinzufügen, durch Anklicken

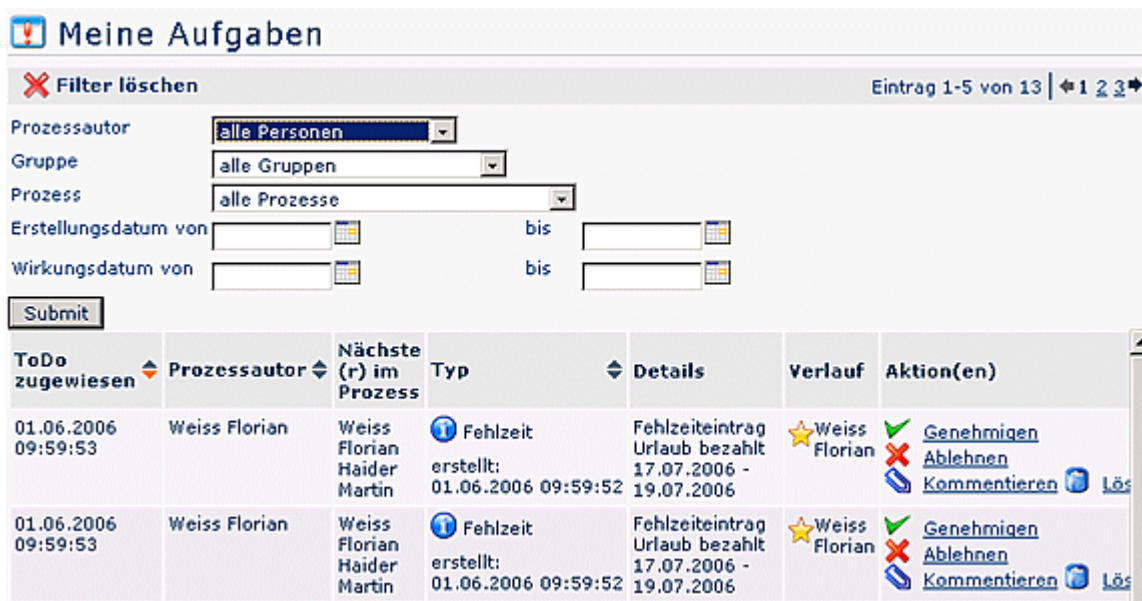
des  [Kommentieren](#)





Icons.

Der **Benutzer** kann im Menüpunkt „Meine Aufgaben“ seine bearbeiteten Anträge sichten

 [Sichten](#)

oder ebenfalls einen Kommentar hinzufügen. Durch das Sichten werden die Anträge automatisch ins Archiv überleitet.



ToDo zugewiesen	Prozessautor	Nächste (r) im Prozess	Typ	Details	Verlauf	Aktion(en)
01.06.2006 09:59:53	Weiss Florian	Weiss Florian Haider Martin	Fehlzeit	Fehlzeiteintrag Urlaub bezahlt erstellt: 01.06.2006 09:59:52	★ Weiss Florian	✓ <a href="#">Genehmigen</a> ✗ <a href="#">Ablehnen</a>  <a href="#">Kommentieren</a>  <a href="#">Lös</a>
01.06.2006 09:59:53	Weiss Florian	Weiss Florian Haider Martin	Fehlzeit	Fehlzeiteintrag Urlaub bezahlt erstellt: 01.06.2006 09:59:52	★ Weiss Florian	✓ <a href="#">Genehmigen</a> ✗ <a href="#">Ablehnen</a>  <a href="#">Kommentieren</a>  <a href="#">Lös</a>

Die Punkte Filter löschen, Prozessautor, Gruppe, Prozess, Erstellungsdatum, Wirkungsdatum sind unter Punkt **Laufende Prozesse** beschrieben.

## Abgeschlossene Aufgaben

Dieser Menüpunkt ermöglicht es, alle bearbeiteten Anträge aus dem Archiv abzufragen und zu reproduzieren.

## Erledigte Aufgaben

**Filter löschen** Eintrag 1-5 von 38 |

Prozessautor

Gruppe

Prozess

Erstellungsdatum von  bis

Wirkungsdatum von  bis

ToDo erledigt	Prozessautor	Typ	Details	Verlauf	Aktion(en)
19.05.2006 11:57:10	Weiss Florian	Reiseantrag	Reiseantrag für Weiss Florian erstellt: 19.05.2006 11:57:09 22.05.2006 - 23.05.2006 Reiseziel:	Weiss Florian Weiss Florian Kern Gerald	<a href="#">Löschen</a>

Die Punkte Filter löschen, Prozessautor, Gruppe, Prozess, Erstellungsdatum, Wirkungsdatum sind unter Punkt **Laufende Prozesse** beschrieben.

## Felder

Name	Wert
Administrationsdokument	true